ОТЧЕТ
о результатах функционирования особых экономических зон за 2023 год и за период с начала функционирования особых экономических зон

Оценка эффективности функционирования особых экономических зон (ОЭЗ) за 2023 год и за период с начала функционирования ОЭЗ осуществлена в отношении 44 ОЭЗ, созданных до 1 июля 2022 г., в соответствии с пунктом 5 Правил оценки эффективности функционирования ОЭЗ, утвержденных постановлением Правительства Российской Федерации от 7 июля 2016 г. № 643 (далее – Правила).

В соответствии с абзацем 2 пункта 4 Правил результатами оценки эффективности ОЭЗ являются итоги достижения значений показателей эффективности функционирования в отношении каждой ОЭЗ, предусмотренных соглашениями о передаче полномочий по управлению ОЭЗ органам исполнительной власти регионов, заключенными Минэкономразвития России с регионами, а также предусмотренных дополнительными соглашениями к соглашениям об управлении ОЭЗ, заключенными Минэкономразвития России с управляющей компанией в отношении туристско-рекреационных ОЭЗ, входящих в состав туристического кластера, предусмотренного постановлением Правительства Российской Федерации от 14 октября 2010 г. № 833 «О создании туристического кластера в Северо-Кавказском федеральном округе» (далее соответственно – показатели эффективности, туристический кластер, СКФО).

В целях повышения эффективности работы ОЭЗ ТРТ СКФО, а также с учетом передачи Минэкономразвития России полномочий Министерства Российской Федерации по делам Северного Кавказа по выработке государственной политики и нормативно-правовому регулированию в сфере ОЭЗ, созданных на территории СКФО, Минэкономразвития России проведена оценка эффективности функционирования ОЭЗ в отношении всех ОЭЗ в составе туристического кластера.

Оценка эффективности функционирования ОЭЗ произведена по двадцати пяти абсолютным и относительным количественным показателям, а также по шести расчетным показателям эффективности:

1) показатель эффективности, отражающий эффективность деятельности резидентов ОЭЗ ($Е_{рез}$);

2) показатель эффективности, отражающий рентабельность вложения средств федерального бюджета, региональных и местных бюджетов в создание объектов инженерной, транспортной, социальной, инновационной и иной инфраструктуры ОЭЗ ($R_{фб}$);

3) показатель эффективности, отражающий деятельность органов управления ОЭЗ ($Е_{оу}$);

4) показатель эффективности, отражающий эффективность планирования при создании ОЭЗ ($Е_{план}$);

5) показатель эффективности, отражающий вклад ОЭЗ в достижение национальных целей развития Российской Федерации, определенных Указом Президента Российской Федерации от 7 мая 2018 г. № 204 «О национальных целях и стратегических задачах развития Российской Федерации на период до 2024 года» ($Е_{ц}$);

6) сводный показатель эффективности ($Е_{оэз}$).

Оценка эффективности функционирования ОЭЗ произведена на основе данных, представленных органами исполнительной власти регионов, которые в соответствии со статьей 7 заключенных соглашений о передаче полномочий по управлению ОЭЗ несут ответственность за достоверность, полноту и своевременность представления в Минэкономразвития России отчетности по результатам функционирования ОЭЗ и реестра резидентов ОЭЗ по состоянию на 31 декабря 2023 года.

Оценка эффективности функционирования ОЭЗ также произведена с учетом данных, представленных ФНС России и ФТС России в соответствии с пунктом 15(2) Правил.

По состоянию на 1 июля 2022 г. на территории Российской Федерации действовали 44 ОЭЗ четырех типов:

25 ОЭЗ промышленно-производственного типа (ППТ) в Республиках Татарстан, Башкортостан и Чеченской Республике, Липецкой, Самарской, Свердловской,

Псковской, Астраханской, Калужской, Московской (3 ОЭЗ), Воронежской, Тульской, Орловской, Нижегородской, Новгородской, Ивановской, Оренбургской, Смоленской, Курской, Ленинградской, Владимирской и Омской областях, а также в Красноярском крае.

7 ОЭЗ технико-внедренческого типа (далее – ОЭЗ ТВТ) в г. Москве, г. Санкт-Петербурге, в Республике Татарстан, Московской (2 ОЭЗ), Саратовской и Томской областях;

10 ОЭЗ туристско-рекреационного типа (ТРТ) в Республике Бурятия, Алтайском крае, Иркутской и Тверской областях, в том числе в туристическом кластере, состоящим из 6 ОЭЗ, в Карачаево-Черкесской, Чеченской и Кабардино-Балкарской Республиках, а также в Республиках Ингушетия, Дагестан и Северная Осетия-Алания;

2 портовые ОЭЗ (ПОЭЗ) в Ульяновской и Астраханской областях.

В соответствии с Правилами оценка эффективности производится по сводному расчетному показателю $Е_{оэз}$ (далее – $Е_{оэз}$). На основании полученного значения показателя $Е_{оэз}$ производится оценка эффективности за отчетный период и за период с начала функционирования ОЭЗ с применением следующих критериев:

а) эффективное функционирование ОЭЗ (при значении показателя $Е_{оэз}$ более 80 процентов);

б) достаточно эффективное функционирование ОЭЗ (при значении показателя $Е_{оэз}$ от 40 до 80 процентов);

в) неэффективное функционирование ОЭЗ (при значении показателя $Е_{оэз}$ менее 40 процентов).

Так, динамика показателей эффективности функционирования ОЭЗ по итогам 2023 года остается на высоком уровне, в том числе по показателям (индикаторам), имеющим вклад в достижение национальных целей Российской Федерации: объем выручки в результате экспорта несырьевых неэнергетических товаров и оказываемых услуг, количество созданных рабочих мест организациями, являющимися субъектами МСП и (или) индивидуальными предпринимателями.

В целом по результатам проведенной оценки $Е_{оэз}$ по всем ОЭЗ, без учета туристического кластера, соответствует эффективному функционированию ОЭЗ и составляет 92 % за 2023 год и 90 % за период с начала функционирования ОЭЗ.

При этом наибольшую эффективность по итогам 2023 года демонстрируют ОЭЗ ТВТ (97 % за год, 97 % с момента создания ОЭЗ), ОЭЗ ППТ (97 % за год, 90 % с момента создания), ОЭЗ ТРТ без учета туристического кластера (93 % за год, 92 % с момента создания ОЭЗ), ПОЭЗ (82 % за год, 81 % с момента создания ОЭЗ), что соответствует эффективному функционированию ОЭЗ.

Значение $Е_{оэз}$ за 2023 год для ОЭЗ ТРТ в СКФО составляет 76 % (достаточно эффективное функционирование ОЭЗ), за период с начала функционирования ОЭЗ – 83 % (эффективное функционирование ОЭЗ).

Итоговая таблица сводного расчетного показателя эффективности функционирования ОЭЗ ($Е_{оэз}$) по типам ОЭЗ за 2023 год и за период с начала функционирования ОЭЗ приведена в приложении № 3 к настоящему отчету.

По состоянию на 31 декабря 2023 г. на территории 44 оцениваемых ОЭЗ, без учета туристического кластера, было зарегистрировано 1094 резидента (107 % от плановых значений), из них в 2023 году – 176 резидентов (193 % от плановых значений). По состоянию на 31 декабря 2023 г. в 44 оцениваемых ОЭЗ, без учета туристического кластера, было зарегистрировано 109 резидентов с участием иностранных инвесторов в составе акционеров (участников) и резидентов, реализующих соглашения об осуществлении деятельности в ОЭЗ с привлечением иностранных инвестиций, за период с начала функционирования ОЭЗ, из них в 2023 году было зарегистрировано 6 резидентов.

На территории 44 оцениваемых ОЭЗ, без учета туристического кластера, резидентами создано 81 656 рабочих мест (117 % от плановых значений), в том числе за 2023 год 18 156 рабочих мест (169 % от плановых значений).

По состоянию на 31 декабря 2023 г. резидентами на территории 44 оцениваемых ОЭЗ, без учета туристического кластера, в соответствии с соглашениями об осуществлении деятельности в ОЭЗ осуществлено инвестиций, в том числе

капитальных вложений, на общую сумму 1 532 557 млн рублей (59 % от плановых значений) за период с начала функционирования ОЭЗ, из них в 2023 году в размере 659 557 млн рублей (77 % от плановых значений).

Количество рабочих мест, созданных на территории 44 оцениваемых ОЭЗ, за исключением туристического кластера, резидентами ОЭЗ, являющимися субъектами МСП и (или) индивидуальными предпринимателями, по итогам 2023 года составило 25 051 ед.

Объем выручки от продажи товаров, выполнения работ, оказания услуг за вычетом НДС, акцизов и сумма доходов за 2023 год составил 762 780 млн рублей (209 % от плановых значений), за период с начала функционирования ОЭЗ – 3 001 626 млн рублей (125 % от плановых значений), в том числе ИТ-выручка за 2023 год – 57 343 млн рублей, за период с начала функционирования ОЭЗ – 196 676 млн рублей.

Стоит также отметить существенный рост объема выручки резидентов 44 оцениваемых ОЭЗ, за исключением ОЭЗ туристического кластера, полученной в результате экспорта несырьевых неэнергетических товаров и оказываемых услуг, на 30 965 млн рублей, значение которого в 2023 году составило 176 820 млн рублей.

Объем израсходованных средств федерального бюджета, направленных на финансирование создания объектов инженерной, транспортной, социальной, инновационной и иной инфраструктуры 44 оцениваемых ОЭЗ за 2023 год составил 677 млн рублей (62 % от плановых значений), за период с начала функционирования указанных ОЭЗ – 104 190 млн рублей (96 % от плановых значений).

Объем израсходованных средств региональных и местных бюджетов, направленных на финансирование создания объектов инженерной, транспортной, социальной, инновационной и иной инфраструктуры 44 оцениваемых ОЭЗ за 2023 год составил 38 921 млн рублей (95 % от плановых значений), за период с начала функционирования ОЭЗ – 130 160 млн рублей (98 % от плановых значений).

Объем средств управляющей компании, полученных от осуществления хозяйственной деятельности и вложенных в создание объектов инженерной, транспортной, социальной, инновационной и иной инфраструктуры 44 оцениваемых

ОЭЗ за 2023 год составил 29 879 млн рублей (1750 % от плановых показателей), за период с начала функционирования указанных ОЭЗ – 105 594 млн рублей (242 % от плановых показателей).

Объем налогов, уплаченных в бюджеты бюджетной системы Российской Федерации, за вычетом объема налога на добавленную стоимость (НДС), фактически возмещенного резидентам 44 оцениваемых ОЭЗ, за исключением туристического кластера, и управляющими компаниями в соответствии с законодательством Российской Федерации о налогах и сборах за 2023 год, составил 32 609 млн рублей, за период с начала функционирования ОЭЗ – 207 856 млн рублей.

Объем таможенных платежей, уплаченных резидентами 44 оцениваемых ОЭЗ, за 2023 год составил 32 821 млн рублей (805 % от плановых значений), за период с начала функционирования ОЭЗ – 148 972 млн рублей (147 % от плановых значений).

Объем страховых взносов, уплаченных резидентами 44 оцениваемых ОЭЗ, за исключением туристического кластера, и управляющими компаниями ОЭЗ, за 2023 год составил 33 587 млн рублей (223 % от плановых значений), за период с начала функционирования ОЭЗ – 105 990 млн рублей (131 % от плановых значений).

Объем используемых резидентами налоговых льгот в части, зачисляемой в федеральный бюджет, полученных резидентами за 2023 год, составил 1 212 млн рублей (169 % от плановых значений), за период с начала функционирования ОЭЗ – 5 382 млн рублей (122 % от плановых значений).

Объем используемых резидентами ОЭЗ льгот по уплате таможенных платежей за период с начала функционирования ОЭЗ, составил 66 726 млн рублей (125 % от плановых значений), в том числе за 2023 год – 9 470 млн рублей (373 % от плановых значений).

Объем используемых резидентами 44 оцениваемых ОЭЗ, за исключением туристического кластера, льгот по уплате страховых взносов за период с начала функционирования ОЭЗ составил 7 689 млн рублей (97 % от плановых значений), за 2023 год указанные льготы резидентами ОЭЗ не использовались.

Объем используемых резидентами налоговых льгот в части, зачисляемой в региональные и местные бюджеты за период с начала функционирования 44 оцениваемых ОЭЗ составил 77 868 млн рублей (144 % от плановых значений), в том числе за 2023 год 21 650 млн рублей (337 % от плановых значений).

За 2023 год на территориях 44 оцениваемых ОЭЗ управляющими компаниями построены и введены в эксплуатацию 296 объектов инженерной инфраструктуры (89 % от плановых значений), за период с начала функционирования ОЭЗ – 1 719 объектов (89 % от плановых значений).

Объем неизрасходованных денежных средств (остаток), фактически выделенных из федерального бюджета на создание объектов инфраструктуры 44 оцениваемых ОЭЗ на 31 декабря 2023 г. составил 4 862 млн рублей.

Объем неизрасходованных денежных средств (остаток), фактически выделенных из региональных и местных бюджетов на создание объектов инфраструктуры 44 оцениваемых ОЭЗ на 31 декабря 2023 г. составил 12 524 млн рублей.

Таким образом, 44 оцениваемых ОЭЗ по итогам 2023 года окупились для бюджетов бюджетной системы Российской Федерации, объем уплаченных резидентами этих ОЭЗ обязательных платежей (налоги в бюджеты всех уровней бюджетной системы Российской Федерации, таможенные платежи и страховые взносы) составил 464 839 млн рублей и на 36 592 млн рублей превысил сумму затрат бюджетов бюджетной системы Российской Федерации на создание инфраструктуры таких ОЭЗ (270 453 млн рублей) и использованных резидентами ОЭЗ льгот по обязательным платежам (157 795 млн рублей).

В приложениях к отчету представлены значения показателей эффективности за 2023 год и нарастающим итогом за период с начала функционирования ОЭЗ (приложение № 1), расчетные показатели эффективности функционирования ОЭЗ (приложение № 2), итоговая таблица сводного расчетного показателя эффективности функционирования ОЭЗ ($Е_{оэз}$) по типам ОЭЗ за 2023 год и за период с начала функционирования ОЭЗ (приложение № 3), сводные таблицы по использованию мощностей объектов инфраструктуры ОЭЗ и земельных участков ОЭЗ (приложения

№ 4-5), сводный график структуры отдельных показателей эффективности функционирования ОЭЗ по типам ОЭЗ (приложение № 6), графики динамики количества резидентов ОЭЗ в 2011-2023 годах (приложение № 7).

Показатели эффективности функционирования ОЭЗ ППТ

За период с начала функционирования ОЭЗ, а также за 2023 год ОЭЗ ППТ являются эффективными (97 % и 90 % соответственно).

По состоянию на 31 декабря 2023 г. на территориях ОЭЗ ППТ зарегистрировано 435 резидентов (115 % от плановых значений), из них в 2023 году – 103 резидента (206 % от плановых значений). При этом зарегистрировано 70 резидентов с участием иностранных инвесторов в составе акционеров (участников) и резидентов, реализующих соглашения об осуществлении деятельности в ОЭЗ с привлечением иностранных инвестиций, за период с начала функционирования ОЭЗ, в том числе в 2023 году – 4 резидента ОЭЗ.

На территориях ОЭЗ ППТ резидентами создано 40 839 рабочих мест (115 % от плановых значений), в 2023 году – 10 037 рабочих мест (136 % от плановых значений).

Объем инвестиций, в том числе капитальных вложений, осуществленных резидентами на территориях ОЭЗ ППТ за 2023 год, составил 467 394 млн рублей (58 % плановых значений), за период с начала функционирования ОЭЗ ППТ – 935 182 млн рублей (43 % от плановых значений).

Объем выручки от продажи товаров, выполнения работ, оказания услуг за вычетом НДС и (или) сумм доходов за 2023 год составил 376 382 млн рублей (196 % от плановых значений), за период с начала функционирования ОЭЗ ППТ – 1 696 140 млн рублей (119 % от плановых значений).

Объем израсходованных средств федерального бюджета, направленных на финансирование создания объектов инженерной, транспортной, социальной,

инновационной и иной инфраструктуры ОЭЗ ППТ, за 2023 год составил 307 млн рублей (28 % от плановых значений), за период с начала функционирования ОЭЗ ППТ – 45 028 млн рублей (95 % от плановых значений).

Объем израсходованных средств региональных и местных бюджетов, направленных на финансирование создания объектов инженерной, транспортной, социальной, инновационной и иной инфраструктуры ОЭЗ ППТ, за 2023 год составил 11 112 млн рублей (83 % от плановых значений), за период с начала функционирования ОЭЗ ППТ – 45 364 млн рублей (100 % от плановых значений).

Объем средств управляющей компании, полученных от осуществления хозяйственной деятельности и вложенных в создание объектов инженерной, транспортной, социальной, инновационной и иной инфраструктуры ОЭЗ ППТ, за 2023 год составил 28 601 млн рублей (1985 % от плановых значений), за период с начала функционирования ОЭЗ ППТ – 94 840 млн рублей (283 % от плановых значений).

Объем налогов, уплаченных в бюджеты бюджетной системы Российской Федерации, за вычетом объема налога на добавленную стоимость, фактически возмещенного резидентам особой экономической зоны и управляющей компании в соответствии с законодательством Российской Федерации о налогах и сборах, за 2023 год составил -10 079 млн рублей (с учетом возмещения НДС), за период с начала функционирования ОЭЗ ППТ – 38 788 млн рублей.

Объем уплаченных таможенных платежей резидентами ОЭЗ ППТ за 2023 год составил 20 948 млн рублей (995 % от плановых значений), за период с начала функционирования ОЭЗ ППТ – 109 899 млн рублей (140 % от плановых значений).

Объем страховых взносов, уплаченных резидентами ОЭЗ и управляющей компанией ОЭЗ, за 2023 год составил 17 431 млн рублей (227 % от плановых значений), за период с начала функционирования ОЭЗ ППТ – 48 490 млн рублей (131 % от плановых значений).

За год оценки эффективности на территориях ОЭЗ ППТ построены и введены в эксплуатацию 137 объектов инженерной инфраструктуры (77 % от плановых значений), за период с начала функционирования ОЭЗ – 794 объекта инженерной инфраструктуры (83 % от плановых значений).

По результатам оценки за 2023 год значение показателя $Е_{оэз}$ по ОЭЗ ППТ составило: ОЭЗ ППТ в Республике Татарстан (100 %), ОЭЗ ППТ «Ступино Квадрат» в Московской области (100 %), ОЭЗ ППТ в Ивановской области (100 %), ОЭЗ ППТ в Липецкой области (97 %), ОЭЗ ППТ «Кашира» в Московской области (97 %), ОЭЗ ППТ в Калужской области (96 %), ОЭЗ ППТ в Тульской области (93 %), ОЭЗ ППТ в Самарской области (93 %), ОЭЗ ППТ в Свердловской области (93 %), ОЭЗ ППТ в Псковской области (92 %), ОЭЗ ППТ в Республике Башкортостан (89 %), ОЭЗ ППТ в Нижегородской области (88 %), ОЭЗ ППТ в Курской области (81 %), ОЭЗ ППТ в Чеченской Республике (81 %), ОЭЗ ППТ в Орловской области (80 %), ОЭЗ ППТ в Оренбургской области (80 %), ОЭЗ ППТ «Доброград-1» во Владимирской области (80 %), ОЭЗ ППТ в Воронежской области (78 %), ОЭЗ ППТ в Ленинградской области (73 %), ОЭЗ ППТ в Омской области (71 %), ОЭЗ ППТ в Новгородской области (69 %), ОЭЗ ППТ «Максимиха» в Московской области (66 %), ОЭЗ ППТ в Астраханской области (63 %), ОЭЗ ППТ в Смоленской области (61 %), ОЭЗ ППТ в Красноярском крае (55 %).

За период с начала функционирования ОЭЗ значение показателя $Е_{оэз}$ по ОЭЗ ППТ составило: ОЭЗ ППТ в Республике Татарстан (100 %), ОЭЗ ППТ в Ивановской области (100 %), ОЭЗ ППТ «Ступино Квадрат» в Московской области (99 %), ОЭЗ ППТ в Липецкой области (97 %), ОЭЗ ППТ в Свердловской области (97 %), ОЭЗ ППТ в Калужской области (97 %), ОЭЗ ППТ в Самарской области (92 %), ОЭЗ ППТ в Тульской области (90 %), ОЭЗ ППТ в Нижегородской области (87 %), ОЭЗ ППТ в Псковской области (86 %), ОЭЗ ППТ в Астраханской области (84 %), ОЭЗ ППТ в Ленинградской области (84 %), ОЭЗ ППТ в Воронежской области (80 %),

ОЭЗ ППТ в Республике Башкортостан (79 %), ОЭЗ ППТ в Курской области (75 %), ОЭЗ ППТ «Кашира» в Московской области (75 %), ОЭЗ ППТ в Орловской области (74 %), ОЭЗ ППТ в Омской области (71 %), ОЭЗ ППТ «Доброград-1» во Владимирской области (71 %), ОЭЗ ППТ в Оренбургской области (70 %), ОЭЗ ППТ «Максимиха» в Московской области (66 %), ОЭЗ ППТ в Красноярском крае (61 %), ОЭЗ ППТ в Чеченской Республике (61 %), ОЭЗ ППТ в Смоленской области (57 %), ОЭЗ ППТ в Новгородской области (52 %).

Показатели эффективности ОЭЗ ТВТ

За период с начала функционирования ОЭЗ, а также за 2023 год ОЭЗ ТВТ является эффективными (97 % и 97 % соответственно).

По состоянию на 31 декабря 2023 г. на территориях ОЭЗ ТВТ зарегистрировано 539 резидентов (101 % от плановых значений), из них в 2023 году – 53 резидента (156 % от плановых значений). При этом зарегистрировано 33 резидента с участием иностранных инвесторов в составе акционеров (участников) и резидентов, реализующих соглашения об осуществлении деятельности в ОЭЗ с привлечением иностранных инвестиций, за период с начала функционирования ОЭЗ, в том числе в 2023 году – 2 резидента ОЭЗ.

На территориях ОЭЗ ТВТ резидентами создано 38 995 рабочих мест (121 % от плановых значений), в 2023 году – 7 877 рабочих мест (251 % от плановых значений).

Объем инвестиций, в том числе капитальных вложений, осуществленных резидентами на территориях ОЭЗ ТВТ за 2023 год, составил 174 605 млн рублей (484 % плановых значений), за период с начала функционирования ОЭЗ ТВТ – 547 468 млн рублей (147 % от плановых значений).

Объем выручки от продажи товаров, выполнения работ, оказания услуг за вычетом НДС и (или) сумм доходов за 2023 год составил 378 142 млн рублей

(224 % от плановых значений), за период с начала функционирования ОЭЗ ТВТ – 1 280 776 млн рублей (133 % от плановых значений), в том числе ИТ – выручка за 2023 год – 57 191 млн рублей, за период с начала функционирования ОЭЗ ТВТ – 196 489 млн рублей.

Объем израсходованных средств федерального бюджета, направленных на финансирование создания объектов инженерной, транспортной, социальной, инновационной и иной инфраструктуры ОЭЗ ТВТ, за период с начала функционирования составил 48 026 млн рублей (100 % от плановых значений), за 2023 год средства не расходовались в соответствии с планом.

Объем израсходованных средств региональных и местных бюджетов, направленных на финансирование создания объектов инженерной, транспортной, социальной, инновационной и иной инфраструктуры ОЭЗ ТВТ, за 2023 год составил 25 578 млн рублей (101 % от плановых значений), за период с начала функционирования ОЭЗ ТВТ – 78 103 млн рублей (98 % от плановых значений).

Объем средств управляющей компании, полученных от осуществления хозяйственной деятельности и вложенных в создание объектов инженерной, транспортной, социальной, инновационной и иной инфраструктуры ОЭЗ ТВТ, за 2023 год составил 1 164 млн рублей (461 % от плановых значений), за период с начала функционирования ОЭЗ ТВТ – 10 177 млн рублей (110 % от плановых значений).

Объем налогов, уплаченных в бюджеты бюджетной системы Российской Федерации, за вычетом объема налога на добавленную стоимость, фактически возмещенного резидентам особой экономической зоны и управляющей компании в соответствии с законодательством Российской Федерации о налогах и сборах, за 2023 год составил 43 748 млн рублей (187 % от плановых значений), за период с начала функционирования ОЭЗ ТВТ– 170 282 млн рублей (132 % от плановых значений).

Объем уплаченных таможенных платежей резидентами ОЭЗ ТВТ за 2023 год составил 11 489 млн рублей (592 % от плановых значений), за период с начала функционирования ОЭЗ ТВТ – 37 827 млн рублей (171 % от плановых значений).

Объем страховых взносов, уплаченных резидентами ОЭЗ и управляющей компанией ОЭЗ, за 2023 год составил 15 697 млн рублей (219 % от плановых значений), за период с начала функционирования ОЭЗ ТВТ – 56 182 млн рублей (132 % от плановых значений).

За год оценки эффективности на территориях ОЭЗ ТВТ построен и введен в эксплуатацию 151 объект инженерной инфраструктуры (139 % от плановых значений), за период с начала функционирования ОЭЗ – 789 объектов инженерной инфраструктуры (109 % от плановых значений).

По результатам оценки за 2023 год значение показателя $Е_{оэз}$ по ОЭЗ ТВТ составило: ОЭЗ ТВТ в г. Москве (100 %), ОЭЗ ТВТ в Республике Татарстан (97 %), ОЭЗ ТВТ в г. Санкт-Петербурге (97 %), ОЭЗ ТВТ «Дубна» в Московской области (93 %), ОЭЗ ТВТ «Исток» в Московской области (90 %), ОЭЗ ТВТ в Саратовской области (90 %), ОЭЗ ТВТ в Томской области (80 %).

За период с начала функционирования ОЭЗ значение показателя $Е_{оэз}$ по ОЭЗ ТВТ составило: ОЭЗ ТВТ в г. Москве (100 %), ОЭЗ ТВТ в Республике Татарстан (97 %), ОЭЗ ТВТ в г. Санкт-Петербурге (97 %), ОЭЗ ТВТ «Исток» в Московской области (97 %), ОЭЗ ТВТ «Дубна» в Московской области (93 %), ОЭЗ ТВТ в Саратовской области (93 %), ОЭЗ ТВТ в Томской области (81 %).

Показатели эффективности ОЭЗ ТРТ (без учета туристического кластера)

За период с начала функционирования ОЭЗ, а также за 2023 год ОЭЗ ТРТ являются эффективными (93 % и 92 % соответственно).

По состоянию на 31 декабря 2023 г. на территориях ОЭЗ ТРТ зарегистрировано 66 резидентов (116 % от плановых значений), из них в 2023 году зарегистрировано 10 резидентов (333 % от плановых значений).

На территориях ОЭЗ ТРТ резидентами создано 389 рабочих мест (61 % от плановых значений), в 2023 году – 16 рабочих мест (10 % от плановых значений).

Объем инвестиций, в том числе капитальных вложений, осуществленных резидентами на территориях ОЭЗ ТРТ за 2023 год, составил 10 401 млн рублей (209 % плановых значений), за период с начала функционирования ОЭЗ ТРТ 29 899 млн рублей (109 % от плановых значений).

Объем выручки от продажи товаров, выполнения работ, оказания услуг за вычетом НДС и (или) сумм доходов за 2023 год составил 565 млн рублей (260 % от плановых значений), за период с начала функционирования ОЭЗ ТРТ – 1 682 млн рублей (142 % от плановых значений).

Объем израсходованных средств федерального бюджета, направленных на финансирование создания объектов инженерной, транспортной, социальной, инновационной и иной инфраструктуры ОЭЗ ТРТ, за 2023 год составил 80 млн рублей (100 % от плановых значений), за период с начала функционирования ОЭЗ ТРТ – 8 117 млн рублей (100 % от плановых значений).

Объем израсходованных средств бюджета субъекта Российской Федерации и местных бюджетов, направленных на финансирование создания объектов инженерной, транспортной, социальной, инновационной и иной инфраструктуры ОЭЗ ТРТ, за 2023 год составил 1 285 млн рублей (73 % от плановых значений), за период с начала функционирования ОЭЗ ТРТ – 4 362 млн рублей (89 % от плановых значений).

Объем средств управляющей компании, полученных от осуществления хозяйственной деятельности и вложенных в создание объектов инженерной,

транспортной, социальной, инновационной и иной инфраструктуры ОЭЗ ТРТ, за 2023 год составил 39 млн рублей (459 % от плановых значений), за период с начала функционирования ОЭЗ ТРТ – 240 млн рублей (116 % от плановых значений).

Объем налогов, уплаченных в бюджеты бюджетной системы Российской Федерации, за вычетом объема налога на добавленную стоимость, фактически возмещенного резидентам особой экономической зоны и управляющей компании в соответствии с законодательством Российской Федерации о налогах и сборах, за 2023 год составил -1 217 млн рублей (с учетом возмещения НДС), за период с начала функционирования ОЭЗ ТРТ – -1 670 млн рублей (с учетом возмещения НДС).

Объем страховых взносов, уплаченных резидентами ОЭЗ и управляющей компанией ОЭЗ, за 2023 год составил 153 млн рублей (257 % от плановых значений), за период с начала функционирования ОЭЗ ТРТ – 438 млн рублей (127 % от плановых значений).

За период с начала функционирования ОЭЗ на территориях ОЭЗ ТРТ построен и введен в эксплуатацию 101 объект инженерной инфраструктуры (50 % от плановых значений), в том числе за 2023 год – 8 объектов.

По результатам оценки за 2023 год значение показателя $Е_{оэз}$ по ОЭЗ ТРТ составило: ОЭЗ ТРТ в Алтайском крае (93 %), ОЭЗ ТРТ в Иркутской области (83 %), ОЭЗ ТРТ в Тверской области (80 %), ОЭЗ ТРТ в Республике Бурятия (75 %).

За период с начала функционирования ОЭЗ значение показателя $Е_{оэз}$ по ОЭЗ ТРТ составило: ОЭЗ ТРТ в Алтайском крае (93 %), ОЭЗ ТРТ в Тверской области (87 %), ОЭЗ ТРТ в Иркутской области (80 %), ОЭЗ ТРТ в Республике Бурятия (74 %).

Показатели эффективности ПОЭЗ

За период с начала функционирования ОЭЗ, а также за 2023 год ПОЭЗ являются эффективными (82 % и 81 % соответственно).

По состоянию на 31 декабря 2023 г. на территориях ПОЭЗ зарегистрировано 54 резидента (108 % от плановых значений), из них в 2023 году – 10 резидентов (250 % от плановых значений). При этом зарегистрировано 6 резидентов с участием иностранных инвесторов в составе акционеров (участников) и резидентов, реализующих соглашения об осуществлении деятельности в ОЭЗ с привлечением иностранных инвестиций, за период с начала функционирования ОЭЗ.

На территориях ПОЭЗ резидентами создано 1 433 рабочих места (124 % от плановых значений), в 2023 году – 226 рабочих мест (377 % от плановых значений).

Объем инвестиций, в том числе капитальных вложений, осуществленных резидентами на территориях ПОЭЗ за 2023 год, составил 7 158 млн рублей (248 % плановых значений), за период с начала функционирования ПОЭЗ – 20 008 млн рублей (122 % от плановых значений).

Объем выручки от продажи товаров, выполнения работ, оказания услуг за вычетом НДС и (или) сумм доходов за 2023 год составил 7 691 млн рублей (239 % от плановых значений), за период с начала функционирования ПОЭЗ – 23 027 млн рублей (144 % от плановых значений).

Объем израсходованных средств федерального бюджета, направленных на финансирование создания объектов инженерной, транспортной, социальной, инновационной и иной инфраструктуры ПОЭЗ, за 2023 год составил 290 млн рублей (100 % от плановых значений), за период с начала функционирования ПОЭЗ – 3 020 млн рублей (58 % от плановых значений).

Объем израсходованных средств регионального и местных бюджетов, направленных на финансирование создания объектов инженерной, транспортной,

социальной, инновационной и иной инфраструктуры ПОЭЗ, за 2023 год составил 947 млн рублей (221 % от плановых значений), за период с начала функционирования ПОЭЗ – 2 331 млн рублей (80 % от плановых значений).

Объем средств управляющей компании, полученных от осуществления хозяйственной деятельности и вложенных в создание объектов инженерной, транспортной, социальной, инновационной и иной инфраструктуры ПОЭЗ за 2023 год составил 75 млн рублей (1301 % от плановых значений), за период с начала функционирования ПОЭЗ – 338 млн рублей (58 % от плановых значений).

Объем налогов, уплаченных в бюджеты бюджетной системы Российской Федерации, за вычетом объема налога на добавленную стоимость, фактически возмещенного резидентам особой экономической зоны и управляющей компании в соответствии с законодательством Российской Федерации о налогах и сборах, за 2023 год составил 157 млн рублей (272 % от плановых значений), за период с начала функционирования ПОЭЗ – 456 млн рублей (116 % от плановых значений).

Объем уплаченных таможенных платежей резидентами ПОЭЗ за 2023 год составил 384 млн рублей (1 396 % от плановых значений), за период с начала функционирования ПОЭЗ – 1 245 млн рублей (208 % от плановых значений).

Объем страховых взносов, уплаченных резидентами ОЭЗ и управляющей компанией ОЭЗ, за 2023 год составил 305 млн рублей (185 % от плановых значений), за период с начала функционирования ПОЭЗ – 880 млн рублей (112 % от плановых значений).

За период с начала функционирования ОЭЗ на территориях ПОЭЗ построены и введены в эксплуатацию 35 объектов инженерной инфраструктуры (90 % от плановых значений).

По результатам оценки за 2023 год значение показателя $Е_{оэз}$ по ПОЭЗ составило: ПОЭЗ в Ульяновской области (85 %); ПОЭЗ в Астраханской области (46 %).

За период с начала функционирования ОЭЗ значение показателя $Е_{оэз}$ по ПОЭЗ составило: ПОЭЗ в Ульяновской области (79 %); ПОЭЗ в Астраханской области (56 %).

Показатели эффективности ОЭЗ ТРТ в Северо-Кавказском федеральном округе

В соответствии с пунктом 4 Постановления Правительства Российской Федерации от 7 июля 2016 г № 643 «О порядке эффективности функционирования особых экономических зон» оценка эффективности осуществляется в отношении каждой ОЭЗ. В этой связи Минэкономразвития России принято решение о проведении оценки эффективности функционирования ОЭЗ в туристическом кластере по всем ОЭЗ, включая зоны, по которым не утверждены плановые показатели.

За период с начала функционирования ОЭЗ, а также за 2023 год ОЭЗ ТРТ в Северо-Кавказском федеральном округе являются достаточно эффективными (83 % и 76 % соответственно).

По состоянию на 31 декабря 2023 г. на территориях ОЭЗ ТРТ в Северо-Кавказском федеральном округе зарегистрировано 55 резидентов, из них в 2023 году – 16 резидентов.

На территориях ОЭЗ ТРТ в Северо-Кавказском федеральном округе резидентами создано 1 318 рабочих мест, в 2023 году – 289 рабочих мест.

Объем инвестиций, в том числе капитальных вложений, осуществленных резидентами на территориях ОЭЗ ТРТ в Северо-Кавказском федеральном округе за 2023 год, составил 5 813 млн рублей, за период с начала функционирования ОЭЗ ТРТ в Северо-Кавказском федеральном округе –13 270 млн рублей.

Объем выручки от продажи товаров, выполнения работ, оказания услуг за вычетом НДС и (или) сумм доходов за 2023 год составил 974 млн рублей,

за период с начала функционирования ОЭЗ ТРТ в Северо-Кавказском федеральном округе – 4 247 млн рублей.

Объем израсходованных средств федерального бюджета, направленных на финансирование создания объектов инженерной, транспортной, социальной, инновационной и иной инфраструктуры (за исключением пассажирских подвесных канатных дорог, горнолыжных трасс, систем искусственного снегообразования и сооружений инженерной защиты склонов) ОЭЗ ТРТ в Северо-Кавказском федеральном округе, за 2023 год составил 8 347 млн рублей, за период с начала функционирования ОЭЗ ТРТ в Северо-Кавказском федеральном округе – 36 102 млн рублей.

Объем израсходованных средств региональных и местных бюджетов, направленных на финансирование создания объектов инженерной, транспортной, социальной, инновационной и иной инфраструктуры (за исключением пассажирских подвесных канатных дорог, горнолыжных трасс, систем искусственного снегообразования и сооружений инженерной защиты склонов) ОЭЗ ТРТ в Северо-Кавказском федеральном округе, за 2023 год составил 0 млн рублей, за период с начала функционирования ОЭЗ ТРТ в Северо-Кавказском федеральном округе – 0 млн рублей.

Объем средств управляющей компании, полученных от осуществления хозяйственной деятельности и вложенных в создание объектов инженерной, транспортной, социальной, инновационной и иной инфраструктуры ОЭЗ ТРТ в Северо-Кавказском федеральном округе, за 2023 год составил 233 млн рублей, за период с начала функционирования ОЭЗ ТРТ – 11 704 млн рублей.

Объем налогов, уплаченных в бюджеты бюджетной системы Российской Федерации, за вычетом объема налога на добавленную стоимость, фактически возмещенного резидентам особой экономической зоны и управляющей компании в соответствии с законодательством Российской Федерации о налогах

и сборах, за 2023 год составил 788 млн рублей, за период с начала функционирования ОЭЗ ТРТ в Северо-Кавказском федеральном округе –1 517 млн рублей.

Объем страховых взносов, уплаченных резидентами ОЭЗ и управляющей компанией ОЭЗ, за 2023 год составил 400 млн рублей, за период с начала функционирования ОЭЗ ТРТ в Северо-Кавказском федеральном округе – 505 млн рублей.

За год оценки эффективности на территориях ОЭЗ ТРТ в Северо-Кавказском федеральном округе построены и введены в эксплуатацию 20 объектов инженерной инфраструктуры, за период с начала функционирования ОЭЗ – 269 объектов инженерной инфраструктуры.

По результатам оценки за 2023 год значение показателя $Е_{оэз}$ по ОЭЗ ТРТ в Северо-Кавказском федеральном округе составило: ОЭЗ ТРТ в Чеченской Республике (93 %), ОЭЗ ТРТ в Карачаево-Черкесской Республике (90 %), ОЭЗ ТРТ в Республике Ингушетия (68 %), ОЭЗ ТРТ в Республике Северная Осетия-Алания (57 %), ОЭЗ ТРТ в Кабардино-Балкарской Республике (52 %), ОЭЗ ТРТ в Республике Дагестан (45 %).

За период с начала функционирования ОЭЗ значение показателя $Е_{оэз}$ по ОЭЗ ТРТ в Северо-Кавказском федеральном округе составило: ОЭЗ ТРТ в Чеченской Республике (95 %), ОЭЗ ТРТ в Карачаево-Черкесской Республике (90 %), ОЭЗ ТРТ в Республике Ингушетия (77 %), ОЭЗ ТРТ в Республике Северная Осетия-Алания (56 %), ОЭЗ ТРТ в Кабардино-Балкарской Республике (43 %), ОЭЗ ТРТ в Республике Дагестан (11 %).

Иная дополнительная информация
о социально-экономических результатах функционирования ОЭЗ

В соответствии с пунктом 18 Правил Минэкономразвития России включает в отчет следующую дополнительную информацию о социально-экономических результатах от функционирования всех действующих ОЭЗ по итогам 2023 года.

Вклад деятельности резидентов ОЭЗ в валовый внутренний продукт (ВВП) по итогам 2023 года оценивается в 1,28 трлн рублей, в том числе 1,05 трлн рублей за счет прямых, косвенных и индуцированных эффектов на выручку резидентов ОЭЗ (по отраслевым производственным мультипликаторам), и 0,23 трлн рублей за счет прямых, косвенных и индуцированных эффектов на налоги резидентов ОЭЗ. При этом 98% указанного показателя сгенерировали резиденты ОЭЗ ППТ (51%) и ОЭЗ ТВТ (48%).

Величина активов резидентов всех ОЭЗ (согласно открытым источникам информации) составила по итогам 2023 года более 2,9 трлн рублей, из которых активы резидентов – субъектов МСП составили 407 млрд рублей (14%). Необходимо отметить, что 889 из 1 174 резидентов ОЭЗ (76%) являлись субъектами МСП.

Затраты резидентов ОЭЗ на научные исследования и опытно-конструкторские разработки по итогам 2023 года составили свыше 22 млрд рублей, что на 37% выше показателя прошлого года. При этом большую часть из этого объема затрат (94%) сгенерировали резиденты ОЭЗ ТВТ.

Мероприятия, проведенные на территории ОЭЗ ППТ, за 2023 год

ОЭЗ ППТ «Алабуга» в Республике Татарстан

8 февраля 2023 года состоялась церемония открытия представительства международной Шанхайской организации сотрудничества пилотной зоны «Китай-ШОС», которая дала новый толчок развитию отношений между производителями России и Китая и стала прочной основой для международного бизнес-сотрудничества. Н. Топузидис – заместитель генерального директора по привлечению инвестиций ОЭЗ и Чжан Дун – заместитель директора управляющего комитета Шанхайской демонстрационной зоны сотрудничества подписали меморандум, позволяющий вывести доверие между производствами двух государств на принципиально новый уровень и создать благоприятный инвестиционный климат.

10 февраля 2023 года состоялась рабочая поездка в ОЭЗ Я. Е. Нилова – главы комитета Госдумы по труду, социальной политике и делам ветеранов. Он посетил предприятие «Август-Алабуга», производство автомобилей Aurus, а также ведущий образовательный центр по подготовке квалифицированных рабочих кадров мощностью 10 тысяч человек в год «Алабуга Политех», а также провел рабочее совещание с участием Т.Н. Шагивалеева – генерального директора ОЭЗ. Стороны обсудили вопрос необходимых изменений в Трудовом кодексе РФ по упрощению процедуры оформления молодых людей на промышленные предприятия.

22 марта 2023 года на территории ОЭЗ появилась услуга 3PL – «логистика третьего поколения». Первым клиентом стало ПАО «СИБУР». Хранение товара осуществляется на базе «Синергии» 13. В дальнейшем услуга 3PL станет доступна и резидентам ОЭЗ на базе индустриально-технологического парка Синергия 27.5, где будет организовано стеллажное хранение грузов.

29 марта 2023 года ОЭЗ с рабочим визитом посетили Ф.М. Ханифов – глава Миндортранса Республики Татарстан и В.В. Дмитриев – начальник Куйбышевской железной дороги. Гостям продемонстрировали крупнейший образовательный центр по подготовке квалифицированных рабочих кадров «Алабуга Политех», они высоко оценили кадровый потенциал компании.

18 мая 2023 года было подписано соглашение об оказании терминальных услуг между ОЭЗ и «ТрансКонтейнер. ООО «АлабугаЭксим», оператор нового контейнерного терминала, строящегося в рамках логистического центра имени Дэн Сяопина ОЭЗ, будет оказывать транспортные и терминальные услуги в рамках сервисов ПАО «ТрансКонтейнер» (входит в Группу компаний «Дело»). Логистический центр имени Дэн Сяопина станет частью индустриального парка «Этилен 600». Логоцентр станет крупнейшим в России. Он будет принимать e-commerce-грузы, компоненты из Китая и направлять в обратном направлении полимеры, произведенные на территории индустриального парка «Этилен 600». Проектная мощность терминала составит 100 тыс. контейнеров в год.

19 мая 2023 года ОЭЗ с деловым визитом посетил М.А. Керефов – заместитель Минэкономразвития России. В состав делегации также вошли Н.В. Шереметева – заместитель директора Департамента производительности труда, защиты и поощрения капиталовложений Минэкономразвития России и Д.Р. Шакиров – заместитель министра экономики Республики Татарстан.

21 мая 2023 года ОЭЗ с деловым визитом посетила делегация Министерства труда, социального обеспечения и миграции Кыргизской Республики (далее – КР). В состав делегации вошли: К.Б. Базарбаев – министр труда, социального обеспечения и миграции КР, К.А. Акматбеков – руководитель Представительства Министерства труда, социального обеспечения и миграции КР в Российской Федерации, А.К. Алыбаев – директор Центра трудоустройства граждан за рубежом при Министерстве труда, социального обеспечения и миграции КР, Ч.М. Мадьяров – директор Службы по контролю и надзору трудового законодательства при Министерстве труда, социально обеспечения и миграции КР.

После экскурсии гости встретились с Т.Н. Шагивалеевым – генеральным директором ОЭЗ и подписали соглашение между ОЭЗ и Центром трудоустройства граждан за рубежом о привлечении рабочих кадров.

9 июня 2023 года состоялась рабочая поездка в ОЭЗ Андре Жоао Рипла – руководителя отдела науки, технологий и инноваций посольства Бразилии. Он ознакомился с заводами-резидентами и побывал на высокотехнологичном производственно-образовательном комплексе «Робоподдоны».



13 июля 2023 года впервые итоговые соревнования по компетенции «Автоматизация бизнес-процессов организаций принимала ОЭЗ «Алабуга». Студенты колледжей, техникумов и школьники выполняли производственную задачу автоматизации роботизированного цеха.

В рамках деловой программы чемпионата эксперты обсудили перспективные подходы к формированию конкурсных заданий регионального этапа и развитию компетенции, познакомились с опытом перехода на Linux-подобные операционные системы, с системой подготовки «Алабуга Политех» и удачными образовательными практиками разных регионов.

14 июля 2023 года на площадке «Алабуга Политех» состоялось открытие Межрегиональной студенческой стройки «Алабуга-2023». Для студенческих отрядов ОЭЗ «Алабуга» является одним из важнейших работодателей. Почти тысяча студентов из разных уголков России будут трудиться на двух важных объектах ОЭЗ «Алабуга», в ЖК «Южный парк» и на композитном предприятии «Алабуга Композит».

21 июля 2023 года Р.Н. Минниханов – Раис Республики Татарстан, Председатель совета директоров ОЭЗ «Алабуга» провел наблюдательный совет по обеспечению кадрами в ОЭЗ и посетил крупнейший в России образовательный центр по подготовке квалифицированных рабочих кадров «Алабуга Политех», целевой мощностью 10 тыс. человек в год.

Гости нанесли визит в технопарк ОЭЗ «Алабуга». Раис побеседовал со студентами «Алабуга Политех», отметив их высокую квалификацию уже на первом курсе обучения. Такого результата удалось достичь благодаря дуальной образовательной программе, делающей акцент на практико-ориентированный подход в обучении. Все студенческие лаборатории оснащены самым современным оборудованием, на котором колледжисты учатся ремонтировать, собирать и запускать аппаратуру, подбирать оборудование в соответствии с техническим заданием



8 сентября 2023 года прошло рабочее совещание в ОЭЗ между М.Г. Решетниковом – Министром экономического развития Российской Федерации и Р.Н. Минниховым – Раисом Республики Татарстан.

Гостям были презентованы новые проекты «Алабуги» и проведена обзорная экскурсия по ОЭЗ. Делегация также посетила завод по производству автомобилей AURUS.

18 сентября 2023 года делегация Узбекистана под руководством А. Арипова – Премьер-министра Узбекистана посетила ОЭЗ.

В ходе делового визита гости посетили несколько заводов-резидентов ОЭЗ. В частности, они побывали на заводе Kastamonu, который выпускает плиты МДФ, ХДФ и ламинированные напольные покрытия и завод по производству автомобилей AURUS.

2 октября 2023 года состоялось торжественное открытие штаб-квартиры «Алабуга Политех» – крупнейшего образовательного центра по подготовке квалифицированных рабочих кадров. В мероприятии приняли участие Р.Н. Минниханов – Раис Республики Татарстан, А.Л. Костин – президент-председатель правления ВТБ и И.А. Окладникова – заместитель Министра финансов Российской Федерации. Гости высоко оценили инфраструктуру многофункционального комплекса, который обеспечивает офисной и спортивной инфраструктурой сотрудников ОЭЗ и колледжистов «Алабуга Политех».

Штаб-квартира «Алабуга Политех» рассчитана на более чем 2 тыс. человек. Его жителям доступны несколько зон для работы и отдыха: центр на 750 человек, многофункциональный спортивно-игровой зал, зоны общественного питания, коворкинги, переговорные комнаты и аудитории.

С 22 по 25 октября 2023 года в ОЭЗ прошла программа «Алабуга Биотех 2023». В рамках мероприятия участники разрабатывали проекты в виде пакетов продуктов в области медицинских биотехнологий с краткосрочной, среднесрочной и долгосрочной перспективами, основываясь на анализе рынка и заданных критериях. Цель мероприятия – оценить инновационность и перспективность идей потенциальных инвестиционных проектов в области медицинских биотехнологий и привлечь в компанию профессионалов, готовых реализовать амбициозные проекты в «Алабуге» на благо страны.



21 декабря 2023 года с деловой поездкой ОЭЗ посетили О.В. Коробченко – Министр промышленности и торговли Республики Татарстан, Т.И. Минуллина – руководитель Агентства инвестиционного развития Республики Татарстан и У. Йылмаз – генеральный консул Турецкой Республики в Казани. Делегация провела ряд встреч с руководством турецких резидентов ОЭЗ, в ходе которых стороны обсудили актуальные проблемы и дальнейшие планы по развитию компаний.

Гости побывали на заводе по производству листового стекла и зеркал «Тракья Гласс Рус», посетили предприятие по производству ламината и плит МДФ «Кастамону Интегрейтед Вуд Индастри» и завод по производству кузовных деталей автомобилей «Джошкуноз Алабуга».

ОЭЗ ППТ «Тольятти» в Самарской области

7 сентября 2023 года в ОЭЗ состоялся запуск первой очереди производства масла на Тольяттинском комбинате пищевых продуктов (ТКПП). Старт работы первой очереди ТКПП дали Д.И. Азаров – Губернатор Самарской области и М.М. Смирнов – генеральный директор предприятия.

Построенный комбинат по переработке масличных – один из самых крупных в Европе, с высокотехнологичным оборудованием и передовыми технологиями переработки.

25 декабря 2023 года в ОЭЗ запустили в работу первый этап производства беспилотных авиационных систем – ООО «Транспорт будущего Самара». На торжественной церемонии присутствовал Д.И. Азаров – Губернатор Самарской области.

В планах компании на 2024 год – произвести свыше 1500 беспилотников. Дроны будут использоваться в сельском хозяйстве, мониторинге и доставке.

ОЭЗ ППТ «Титановая Долина» в Свердловской области

16 мая 2023 года состоялся рабочий визит представителей АО УК «Особая экономическая зона «Пермь» с целью развития сотрудничества между ОЭЗ Свердловской области и Пермского края.

16 июня 2023 года состоялся рабочий визит Цуй Шаочуня – Генерального консула Китайской Народной Республики в г. Екатеринбурге на площадку «Верхняя Салда» ОЭЗ «Титановая долина» с целью осмотра производства якорного резидента площадки ООО «Аллегро».

ОЭЗ ППТ «Моглино» в Псковской области

5 апреля 2023 года состоялся визит делегации Минпромторга России во главе с Р.А. Чекушовым – директором Департамента международной кооперации и лицензирования в сфере внешней торговли. В рамках визита проведено рабочее совещание. Делегаты ознакомились с возможностями ОЭЗ «Моглино», посетили производства резидентов ООО «Синтез Технолоджи», ООО «Елме Мессер Рус», ООО «Титан-Полимер».

3 мая 2023 года состоялся визит делегации из Ивановской области во главе с Ю.В. Васильевой – заместителем Председателя Правительства. Участники делегации познакомились с производством резидентов ООО «Титан-Полимер», ООО «Синтез Технолоджи» и ООО «Елме Мессер Рус». Представители ОЭЗ провели рабочую встречу с коллегами, в ходе которой поделились опытом по созданию и управлению ОЭЗ.

5 июня 2023 года состоялся пресс-тур иностранных журналистов с целью съемки репортажа об ОЭЗ ППТ «Моглино» и предприятий резидентов. Гости из Китая, Узбекистана, Азербайджана, Беларуссии, Вьетнама и Объединенных Арабских Эмиратов познакомились с инвестиционным потенциалом ОЭЗ и предприятиями резидентов: ООО «Нор-Маали», ООО «Синтез Технолоджи» и ООО «Титан-Полимер».

25 июля 2023 года состоялся визит делегации Российско-Китайского делового Совета с целью ознакомления с инвестиционными возможностями ОЭЗ ППТ «Моглино», а также предприятиями резидентов.

29 сентября 2023 года состоялся визит М.Г. Решетникова – Министра экономического развития Российской Федерации и М.Ю. Ведерникова – Губернатора Псковской области на предприятия ООО «Елме Мессер Рус» и ООО «Титан-Полимер».

Также на площадке ООО «Титан-Полимер» состоялось рабочее совещание по вопросам реализации проекта резидента.

3 ноября 2023 года состоялся визит делегации Минпромторга России во главе с Д.В. Мантуровым – Заместителем Председателя Правительства Российской Федерации – Министром промышленности и торговли Российской Федерации. В рамках визита делегаты посетили основные производственные цеха ООО «Титан-Полимер».

ОЭЗ ППТ «Узловая» в Тульской области

10 октября 2023 года в ОЭЗ состоялась торжественная церемония начала строительства нового производства компании «Газпром», на котором будут изготавливать отечественные отливки лопаток для промышленных, судовых и энергетических газовых турбин. На производстве впервые в России будут внедрены передовые литейные технологии. В мероприятии приняли участие А.Б. Миллер – Председатель правления ПАО «Газпром» и А.Г. Дюмин – Губернатор Тульской области .

ОЭЗ ППТ «Калуга» в Калужской области

22 декабря 2023 года на территории Людиновской площадки ОЭЗ состоялось торжественное открытие второй очереди производства завода «Ультра Декор Рус», включающей в себя производственные линии по декорированию, импрегнированию бумаги-основы и производство CPL-пластиков. Таким образом, ООО «Ультра Декор Рус» сформировал первое в России предприятие полного цикла по производству, декорированию, импрегнированию бумаги-основы и производству декоративно-слоистых пластиков (CPL).

Участие в открытии принял О.Е. Бочаров – заместитель Министра промышленности и торговли Российской Федерации, А.Д. Артамонов – Председатель Комитета Совета Федерации по бюджету и финансовым рынкам, В.И. Попов – заместитель Губернатора Калужской области, П. Кайндл – директор компании «Кроношпан Холдингс Ист Лимитед», А.Е. Курбаншо – генеральный директор ООО «Ультра Декор Рус».

ОЭЗ ППТ «Центр» в Воронежской области

1 сентября 2023 года состоялся визит в ОЭЗ делегации Республики Беларусь во главе с Д.Н. Крутым – Чрезвычайным и Полномочным Послом Республики Беларусь в Российской Федерации. В составе делегации присутствовали С.И. Мисурагин – Советник-посланник Посольства Республики Беларусь в Российской Федерации, А.Л. Васильков – Советник Посольства Республики Беларусь в Российской Федерации, Д.А. Кустов – руководитель департамента экономического развития Воронежской области.

31 октября 2023 года было проведено совещание по вопросу строительства объектов таможенной инфраструктуры ОЭЗ под председательством В.И. Логвинова – заместителя председателя Правительства Воронежской области.

ОЭЗ ППТ «Орел» в Орловской области

19 июля 2023 года на территории ОЭЗ состоялось подписание соглашения об осуществлении промышленно-производственной деятельности с ООО «Гранд Фрайз» с инвестиционным проектом «Строительство комплекса зданий и сооружений по переработке картофеля мощностью до 120 тыс. тонн готовой продукции в год в Мценском районе Орловской области».

Общий планируемый объем инвестиций 17510,7 млн руб., планируется создать 365 рабочих мест.

В октябре 2023 года был введен в эксплуатацию завод по производству телематического оборудования ООО «Три Точки Мануфактуринг» и налажен серийный выпуск продукции. Предприятие имеет свидетельство о продукции полностью российского производства.

ОЭЗ ППТ «Ступино Квадрат» в Московской области

14 марта 2023 года прошел семинар специального образовательного проекта ОЭЗ «Ступино Квадрат» - Академии Квадрат, в рамках которого выступил А.Г. Аганбегян – академик РАН, ведущий специалист в области макроэкономики и эконометрики. Участниками семинара стали более 300 человек, руководители министерств и ведомств различных областей и регионов Российской Федерации, управляющие компании ОЭЗ, представители городских администраций, промышленных ассоциаций и предприятий.

29 марта 2023 года состоялся ввод в эксплуатацию инновационного и производственного здания научно производственной фармацевтическая компания «ИнтелБио» в рамках расширения производства.

Суммарная площадь объекта 1400 квадратных метров. Общий объем инвестиций больше 300 миллионов рублей. 70 рабочих мест.



6 июня 2023 года прошел день профориентации на производстве компании DiTEX, занимающейся цифровой печатью на натуральных тканях. Цель – помочь молодёжи в понимании того, как устроена профессия изнутри, а также в профессиональном самоопределении и трудоустройстве.

В октябре 2023 года были введены в эксплуатацию и запущены линии ООО «Фрозен Бек» – производства замороженных хлебобулочных изделий. Инвестиции в проект 1 млрд рублей. Планируемый объём производства – 20 тыс. тонн готовой продукции в год.

31 октября 2023 года в рамках программы промышленного туризма студенты МАТИ посетили завод Monin, где увидели последние цифровые технологии и автоматизированное по последнему слову техники пищевое производство.

Цель: получить понимание специфики работы и познакомиться с историей семейной компании, занимающей лидирующие позиции на рынке и которой уже 111 лет.

10 ноября 2023 года в рамках программы промышленного туризма студенты МАТИ посетили завод ООО «ФЛЕКС ФИЛМС РУС», по производству гибкой упаковки и упаковочной пленки. Цель: познакомить молодежь с современным производством, работающим по безотходному принципу, что является экологически важным фактором. Уникальность предприятия заключается в экспертизе производимой продукции на каждом этапе производства, а не только после конечного выпуска.

ОЭЗ ППТ «Доброград-1» во Владимирской области

С 25 по 27 мая 2023 года Ассоциацией индустриальных парков России совместно с управляющей компанией ОЭЗ была проведена партнерская встреча «Территория лучшего развития и развитие лучших территорий».

В рамках программы мероприятия состоялся первый отраслевой форум для представителей особых экономических зон и индустриальных парков из разных регионов страны. В мероприятии приняли участие представители Минэкономразвития России, Минпромторга России, корпораций развития Ульяновской и Рязанской областей, экспертного сообщества (фонд «Центр стратегических разработок») и бизнеса (кредитные организации, компании-резиденты индустриальных парков и ОЭЗ).

ОЭЗ ППТ в Красноярском области

4 августа 2023 года в ходе рабочего визита М.Г. Решетников – Министр экономического развития Российской Федерации совместно с М.М. Котюковым – Губернатором Красноярского края посетили предприятия резидентов ОЭЗ, реализующие проекты в сфере машиностроения, глубокой переработки алюминия и переработки промышленных отходов.

ОЭЗ ППТ «Оренбуржье» в Оренбургской области

12 октября 2023 года открылся распределительный центр «Оренбург Север» первого резидента ОЭЗ «Оренбуржье» – X5 Group. Распределительный центр площадью 32 тысячи квадратных метров был построен и сдан в эксплуатацию за один год.

ОЭЗ ППТ «Стабна» в Смоленской области

В ноябре 2023 года был построен и введен в эксплуатацию административно-производственный корпус ОЭЗ ППТ «Стабна» № 1, в котором разместились производства резидентов. Введена в эксплуатацию инфраструктура, необходимая для функционирования административно-производственного корпуса.

Мероприятия, проведенные на территориях ОЭЗ ТВТ за 2022 год

ОЭЗ ТВТ «Технополис Москва» в г. Москве

26 января 2023 года на территории ОЭЗ открыли первую линию по производству твердых лекарственных форм на новом заводе ООО «Велфарм-М». В торжественной церемонии приняли участие В.И. Матвиенко – Председатель Совета Федерации Федерального Собрания России и С.С. Собянин – Мэр Москвы.

13 апреля 2023 года С.С. Собянин – Мэр Москвы и Д.В. Мантуров – Министр промышленности и торговли Российской Федерации открыли три высокотехнологичных производства по выпуску первых отечественных электрогрузомобилей, лазеров и лазерного оборудования, а также устройств с использованием высокотехнологичных решений в области передачи данных на площадке «Печатники» ОЭЗ «Технополис Москва».

27 апреля 2023 года В.В. Путин – Президент России и С.С. Собянин – Мэр Москвы посетили индустриальный парк «Руднево», входящий в состав ОЭЗ «Технополис Москва», где состоялось совещание по вопросам развития беспилотных авиационных систем.

29 мая 2023 года было проведено Заседании Наблюдательного совета Фонда содействия инновациям на площадке ОЭЗ «Технополис Москва» с участием М.Г. Решетникова – Министра экономического развития РФ.

21 июня 2023 года представители крупнейшей в Объединенных Арабских Эмиратах (ОАЭ) экономической зоны Халифа Абу-Даби (KIZAD), входящей в группу Abu Dhabi Ports, посетили с деловым визитом ОЭЗ «Технополис Москва».

1 июля 2023 года Д.В. Мантуров – Министр промышленности и торговли Российской Федерации и С.С. Собянин – Мэр Москвы осмотрели производственные площадки предприятий-резидентов индустриального парка «Руднево», а также строящихся корпусов ведущих предприятий на площадке ОЭЗ.

30 августа 2023 года М.А. Керефов – заместитель Министра экономического развития Российской Федерации посетил предприятия ОЭЗ «Технополис Москва» с рабочим визитом.

17 октября 2023 года С.К. Шойгу – Министр обороны России, Д.В. Мантуров – Министр промышленности и торговли Российской Федерации и С.С. Собянин – Мэр Москвы участвовали в открытии корпуса будущего ракетного завода концерна ВКО «Алмаз-Антей» по производству систем ПВО в индустриальном парке «Руднево» ОЭЗ.

17 ноября 2023 года А.Р. Белоусов – первый вице-премьер Российской Федерации посетил Центр коллективного пользования для разработчиков беспилотных авиасистем в индустриальном парке «Руднево».

23 ноября 2023 года Д.А. Медведев – Заместитель Председатель Совета Безопасности Российской Федерации посетил Федеральный центр беспилотных авиасистем в индустриальном парке «Руднево» и провел совещание по наращиванию выпуска БПЛА.

ОЭЗ ТВТ «Дубна» в Московской области

15 апреля 2023 года в ОЭЗ ТВТ «Дубна» впервые прошла Всероссийская ярмарка трудоустройства. Всего в этот день в ОЭЗ «Дубна» на собеседование с работодателями впервые за всю историю ярмарки зарегистрировались более 900 желающих найти работу.

В октябре 2023 года был проведен технострартап для субъектов МСП и самозанятых. Участие в мероприятии приняли свыше 100 предпринимателей из Дубны и 23 городов Московской области.

ОЭЗ ТВТ «Исток» в Московской области

24 января 2023 года Ю.М. Кернасовский – генеральный директор ОАО «МИНСКИЙ НИИ РАДИОМАТЕРИАЛОВ» с ответным деловым визитом посетил ОЭЗ.

В ходе визита обсуждались вопросы сотрудничества, обмена опытом, возможности совместной работы по программе импортозамещения и другие точки взаимодействия.

В июне 2023 года В.В. Шпак – Заместитель Министра промышленности и торговли Российской Федерации посетил производственный комплекс ООО «Инферит», который расположен в ОЭЗ «Исток».

В ходе визита были проведены встречи с представителями руководства ГК «Софтлайн» и завода по производству компьютерной техники и серверного оборудования «Инферит», которые провели презентацию производственных возможностей и направлений по разработке аппаратного и инфраструктурного программного обеспечения.

ОЭЗ ТВТ «Санкт-Петербург» в г. Санкт-Петербурге

30 марта 2023 года состоялось открытие второй очереди фармацевтического завода «Фармасинтез-Норд» с участием В.В. Путина – Президента Российской Федерации, А.Д. Беглова – Губернатора Санкт-Петербурга А.Д., В.С. Пуния – президента группы компаний «Фармасинтез». Завод является крупнейшим в стране по производству противораковых препаратов. В плане производства более 100 наименований.

ОЭЗ ТВТ «Иннополис» в Республики Татарстан

25 июля 2023 года прошло расширенное совещание по вопросам применения и развития современных технологий при реализации инвестиционно-строительных проектов Ассоциации экспертиз России при участии И.Е. Манылова – начальника ФАУ «Главгосэкспертиза России», Р.А. Шайхутдинова – заместителя Премьер-министра Республики Татарстан, А.Р. Хайруллина – министра цифрового развития государственного управления, информационных технологий и связи Республики Татарстан.

Участники совещания обсудили применение современных технологий при реализации проектов, цифровизацию института экспертизы, качество проектно-сметной документации и другие вопросы, а также обменялись опытом региональных практик управления инвестиционно-строительными проектами.

13 - 16 октября 2023 года в ОЭЗ прошло первенство России по спортивному программированию среди юниоров и юниорок. Школьники соревновались в разработке систем информационной безопасности, а также алгоритмическом и продуктовом программировании

13 ноября 2023 года состоялось торжественное открытие завода по поверхностному монтажу электронных печатных плат и производству вычислительной техники ICL на территории ОЭЗ «Иннополис». Участие приняли Р.Н Минниханов – Глава Республики Татарстан, В.В. Шпак – заместитель Министра промышленности и торговли Российской Федерации, О.В. Коробченко – заместитель Премьер-министра Республики Татарстан – министр промышленности и торговли Республики Татарстан, Р.А. Шайхутдинов – заместитель Премьер-министра Республики Татарстан, » Р.А. Халимов – генеральный директор ОЭЗ «Иннополис, директор Фонда развития промышленности.



17 ноября 2023 года состоялась IT-конференция Импульс Т1. ОЭЗ стала площадкой для обсуждения актуальных тем возрождения российской инженерной школы, развития перспективных проектов и установления партнерских связей.

Мероприятия, проведенные на территории портовых ОЭЗ за 2022 год

ПОЭЗ в Ульяновской области

18 августа 2023 года состоялся визит Р.Н. Минниханова – Главы Республики Татарстан в ПОЭЗ с посещением АО «ПРОМТЕХ-Ульяновск» с целью развития кооперации компаний Ульяновской области.

16 октября 2023 года состоялся визит делегации Свободной экономической зоны «Брест» и белорусских компаний с посещением резидентов ПОЭЗ: ООО «Гален», АО «Хольцхоф Рус» ООО «Айфэкс Технологии» с целью развития партнёрства ПОЭЗ и Свободной экономической зоны «Брест», развитие кооперации между бизнесом Ульяновской области и Республики Беларусь, а также реализация совместных инвестиционных проектов.

Мероприятия, проведенные на территориях ОЭЗ ТРТ за 2023 год

ОЭЗ ТРТ «Бирюзовая Катунь» в Алтайском крае

В 2023 году резидент ОЭЗ ООО «Лес и река» открыл первый на территории ОЭЗ 5* гостиничный комплекс «Grand Chalet Altay» на 174 основных и 88 дополнительных места размещения.

29 апреля 2023 года состоялся десятый юбилейный фестиваль «Цветение маральника», который дал старт летнему туристическому сезону в Алтайском крае. «Цветение маральника» трижды получало высшую награду туристской Национальной премии Russian Event Awards. Мероприятие собрало около 40 тысяч посетителей, что стало рекордным с момента начала его проведения. География гостей праздника охватила территорию от центральной России до Дальнего Востока.

С 8 по 12 июня 2023 года проходил Фестиваль традиционной культуры «День России на Бирюзовой Катуни». Фестиваль проводится ежегодно с 2009 года и объединяет около 700 исполнителей и мастеров из разных регионов России и ближнего зарубежья. Лучшие фольклорные коллективы и национальные объединения представляют на нем богатую палитру культурных традиций Алтая и России.

В 2023 году в фестивале приняли участие представители из 23 регионов России и двух стран.

С 18 по 20 августа 2023 года проходил Сибирский фестиваль триатлона «Altai3Race». Соревнования проводятся с 2017 года ежегодно с целью пропаганды здорового образа жизни, популяризации и развития триатлона в Сибири, повышения спортивного мастерства атлетов, продвижения туристического, рекреационного, экологического потенциала Алтайского края.

Фестиваль включает в себя: чемпионат Алтайского края на средние и спринт дистанции, массовый заплыв на морскую милю, женские и детские забеги на дистанции 200 и 500 метров, женский забег на 5000 метров.

ОЭЗ ТРТ «Ворота Байкала» в Иркутской области

25 февраля 2023 года ОЭЗ посетила делегация Министерства экономического развития Российской Федерации во главе с М.Г. Решетниковым – Министром экономического развития. Совместно с И.И. Кобзевым – Губернатором Иркутской области, членами Правительства Иркутской области и В.А. Баяновым – генеральным директором ОЭЗ состоялся осмотр горнолыжного комплекса «Гора Соболиная» и туристических объектов. Также в Байкальске прошла встреча с представителями малого и среднего предпринимательства региона, резидентами ОЭЗ «Ворота Байкала».

С 3 по 7 апреля 2023 года проводился XXIV Региональный детский турнир «Сибирячок». Мероприятие на территории ОЭЗ организовано резидентом ОЭЗ

ООО «БГК «Гора Соболиная». Детский турнир по спуску на лыжах проводится для популяризации горнолыжного спорта и повышению спортивных навыков и мастерства детей.

С 1 по 2 июля 2023 года состоялся Забег «Grand Baikal Trail». По итогам соревнований были определены сильнейшие спортсмены для формирования сборных команд в дисциплине «скайраннинг».

27 августа 2023 года состоялся Гастрономический фестиваль «Байкальский половник». Мероприятие Гастрономический фестиваль на территории ОЭЗ организовано резидентом ОЭЗ – ООО «БГК «Гора Соболиная». Фестиваль организован с целью популяризации и сохранения самобытной культуры народов России.

ОЭЗ ТРТ «Архыз» в Карачаево-Черкесской Республике

25 февраля 2023 года состоялся детский кубок по горным лыжам «Архызенок 2023». Более 100 участников из гостей курорта и жителей Республики.

14 сентября 2023 года состоялись Всероссийские соревнования по велосипедному спорту дисциплина шоссе, Чемпионат России в многодневной гонке «Дружба народов Северного Кавказа».

Приложение № 1. Показатели эффективности функционирования ОЭЗ, за исключением ОЭЗ в Северо-Кавказском федеральном округе, за 2023 год и нарастающим итогом за период с начала функционирования ОЭЗ

№ п/п	Наименование ОЭЗ	Период	а) Количество резидентов ОЭЗ, в том числе количество резидентов с участием иностранных инвесторов в составе акционеров (участников) и резидентов, реализующих соглашения об осуществлении деятельности в ОЭЗ с привлечением иностранных инвестиций (ед.)		Количество резидентов с участием иностранных инвесторов в составе акционеров (участников) и резидентов, реализующих соглашения об осуществлении деятельности в ОЭЗ с привлечением иностранных инвестиций (ед.)		а(1) Количество резидентов ОЭЗ, ведущих деятельность в области информационных технологий и осуществляющих разработку и реализацию программ для электронно-вычислительных машин и баз данных на материальном носителе или в электронном виде по каналам связи независимо от вида договора и (или) оказывающих услуги (выполняющих работы) по адаптации и модификации программ для электронно-вычислительных машин и баз данных (ед.)		б) Количество рабочих мест, созданных на территории особой экономической зоны и управляющей компанией особой экономической зоны (ед.)		б(1) Количество рабочих мест, созданных на территории ОЭЗ резидентами ОЭЗ, являющимися субъектами МСП и (или) индивидуальным и предпринимателями	в) Объем инвестиций осуществленных резидентами ОЭЗ на территории ОЭЗ (млн. руб.)			г) Объем выручки от продажи товаров, выполнения работ, оказания услуг за вычетом НДС, акцизов и сумма доходов (млн. руб.) Всего			г(2) Объем выручки резидентов ОЭЗ, за исключением ОЭЗ туристического кластера, полученной в результате экспорта несырьевых неэнергетических товаров и оказываемых услуг	д) Объем израсходованных средств федерального бюджета, направленных на финансирование создания объектов инженерной, транспортной, социальной, инновационной и иной инфраструктуры ОЭЗ (млн.руб.)		е) Объем израсходованных средств бюджета субъекта Российской Федерации и местных бюджетов, направленных на финансирование создания объектов инженерной, транспортной, социальной, инновационной и иной инфраструктуры ОЭЗ (млн.руб.)		ж) Объем средств управляющей компании, полученных от осуществления хозяйственной деятельности и вложенных в создание объектов инженерной, транспортной, социальной, инновационной и иной инфраструктуры ОЭЗ (млн. руб.)		з) Объем налогов, уплаченных в бюджеты бюджетной системы Российской Федерации, за вычетом объема налога на добавленную стоимость, фактически возмещенного резидентам особой экономической зоны и управляющей компании в соответствии с законодательством Российской Федерации о налогах и сборах (млн. руб.) всего		и) Объем таможенных платежей (млн. руб.) всего		к) Объем страховых взносов, уплаченных резидентами ОЭЗ и управляющей компанией ОЭЗ (плановое и фактическое значения за год проведения оценки и нарастающим итогом с момента создания ОЭЗ) (млн. руб.)		л) Объем используемых резидентами налоговых льгот в части, зачисляемой в федеральный бюджет (млн. руб.)		м) Объем используемых резидентами льгот по уплате таможенных платежей (млн. руб.)		н) Объем используемых резидентами льгот по уплате страховых взносов (млн. руб.)		о) Объем используемых резидентами налоговых льгот в части, зачисляемой в бюджет субъекта Российской Федерации и местный бюджет (млн. руб.)		п) Количество объектов инженерной инфраструктуры, построенных на территории ОЭЗ и введенных в эксплуатацию (ед.)		р) Объем неиспользованных денежных средств (остаток), фактически выделенных из федерального бюджета на создание объектов инфраструктуры ОЭЗ (млн. руб.)	с) Объем неиспользованных денежных средств (остаток), фактически выделенных из бюджета субъекта Российской Федерации и местного бюджета на создание объектов инфраструктуры ОЭЗ (млн. руб.)	т) Доля суммарной площади земельных участков, предоставленных в аренду и (или) в собственности резидентам ОЭЗ, в общей площади ОЭЗ, %	
			прогнозное значение	фактическое значение	прогнозное значение	фактическое значение	прогнозное значение	фактическое значение	плановое значение	фактическое значение		плановое значение	фактическое значение	капитальные вложения фактическое значение	прогнозное значение	фактическое значение	ИТ-выручка фактическое значение		плановое значение	фактическое значение	плановое значение	фактическое значение	плановое значение	фактическое значение	плановое значение	фактическое значение		плановое значение	фактическое значение	плановое значение	фактическое значение	плановое значение	фактическое значение	плановое значение	фактическое значение	плановое значение	фактическое значение	плановое значение	фактическое значение	плановое значение	фактическое значение	плановое значение	фактическое значение	плановое значение	фактическое значение			плановое значение	фактическое значение
	1	2	3	4	5	6	7	8	9	10	11	12	13	14	15	16	17	18	19	20	21	22	23	24	25	26	27	28	29	30	31	32	33	34	35	36	37	38	39	40	41	42	43	44
1	ОЭЗ "Алабуга" в Республике Татарстан	за год оценки эффективности	5	10	0	0	0	0	270	5 321	912	4 500	7 317	7 018	40 000	179 605	0	84 257	0	0	0	0	0	24 586	1 234	4 025	420	10 322	600	6 570	0	236	100	1 609	0	0	400	3 969	1	6	0	0	28	30
		нарастающим итогом за период сначала функционирования	59	75	0	19	0	0	7 156	16 164		163 329	169 514	163 337	835 347	1 022 752	0		17 078	17 078	8 626	8 626	18 153	76 584	32 032	39 091	57 536	74 852	12 413	19 063	466	906	18 854	21 540	0	0	17 359	23 693	133	142				
2	ОЭЗ "Липецк" в Липецкой области	за год оценки эффективности	2	8	0	0	0	0	50	441	903	4 500	6 865	10 452	40 000	74 706	152	29 665	0	0	1 034	428	0	806	300	6 269	1 000	4 206	760	1 720	0	173	700	1 083	0	0	600	2 687	6	8	173	860	45	45
		нарастающим итогом за период с начала функционирования	50	62	16	19	0	1	5 380	5 805		94 402	102 970	90 369	274 210	326 000	187		7 999	7 999	5 734	5 046	4 460	5 053	7 587	16 724	14 092	19 698	6 938	8 357	96	371	11 351	11 677	0	0	6 632	10 503	134	135				
3	ОЭЗ "Тольятти" в Самарской области	за год оценки эффективности	3	6	0	1	0	0	400	680	1 105	2 300	11 406	10 562	12 133	14 803	0	3 526	0	5	540	878	113	264	400	311	303	785	288	613	10	14	51	179	0	0	243	350	3	2	0	492	38	42
		нарастающим итогом за период сначала функционирования	35	36	9	8	0	0	3 221	2 894		23 324	32 783	28 426	53 755	60 155	0		7 480	7 480	4 667	5 572	3 655	3 082	2 200	1 807	2 674	3 115	1 596	1 991	52	59	1 355	1 473	0	0	1 421	1 715	32	32				
4	ОЭЗ "Титановая долина" в Свердловской области	за год оценки эффективности	3	3	0	0	0	0	600	214	101	5 000	6 507	6 279	15 000	22 677	0	0	0	0	684	602	20	58	166	2 545	0	998	593	3 243	0	0	26	27	0	0	22	200	9	14	1	746	48	50
		нарастающим итогом за период сначала функционирования	23	24	3	3	0	0	2 238	2 238		24 171	26 307	26 059	56 081	68 275	0		1 000	999	3 564	3 178	1 401	1 517	1 161	5 552	1 564	2 683	2 830	7 185	2	61	1 376	2 199	0	0	289	496	66	66				
5	ОЭЗ "Могилино" в Псковской области	за год оценки эффективности	3	1	1	0	0	0	22	105	524	2 260	6 010	5 217	6 995	2 236	0	665	928	196	140	0	0	2	68	36	45	209	54	86	1	5	0	152	0	0	20	88	4	8	2 303	70	43	41
		нарастающим итогом за период сначала функционирования	17	15	7	5	0	0	438	589		15 090	20 928	18 194	9 603	5 301	0		5 808	3 545	498	318	333	330	-111	-610	220	385	322	297	3	7	480	688	0	0	116	214	62	46				
6	ОЭЗ "Ступино Квадрат" в Московской области	за год оценки эффективности	1	0	0	0	0	0	100	283	698	2 000	3 711	3 432	11 500	17 608	0	3 287	0	0	0	0	50	96	51	401	100	762	201	395	150	53	0	287	0	0	150	663	10	33	0	0	37	39
		нарастающим итогом за период сначала функционирования	16	14	0	5	0	0	1 271	1 530		22 660	23 294	22 057	47 987	58 299	0		0	0	0	0	670	744	270	1 060	1 056	2 320	1 079	1 319	331	107	242	743	0	0	1 005	1 893	100	118				
7	ОЭЗ "Узловая" в Тульской области	за год оценки эффективности	3	6	0	0	0	0	338	617	766	4 855	10 506	10 243	5 751	7 539	0	743	0	0	334	1 162	400	135	331	-454	158	521	293	389	31	17	46	51	0	0	129	682	30	2	0	673	71	71
		нарастающим итогом за период сначала функционирования	29	27	0	0	0	0	1 784	2 090		21 160	29 651	28 604	21 234	22 850	0		0	0	2 100	3 800	1 949	1 727	930	-679	947	1 530	1 051	1 098	37	30	167	150	0	0	672	1 423	96	53				
8	ОЭЗ "Лотос" в Астраханской области	за год оценки эффективности	2	3	0	1	0	0	30	90	278	750	1 143	1 132	1 000	2 295	0	37	0	0	0	168	0	1	61	-472	0	6	249	347	0	0	0	0	0	0	220	96	7	5	0	1 176	20	21
		нарастающим итогом за период сначала функционирования	17	17	5	5	0	0	472	554		3 916	4 873	4 543	9 992	13 219	0		500	500	612	566	138	140	169	-365	27	227	1 330	1 305	12	14	0	373	0	0	839	340	37	35				
9	ОЭЗ "Калуга" в Калужской области	за год оценки эффективности	3	4	0	0	0	0	189	217	483	3 357	23 426	23 227	11 376	37 559	0	4 481	167	106	1 346	1 526	135	0	-206	-715	41	1 066	521	888	0	8	671	1 644	0	0	402	808	6	3	175	588	91	94
		нарастающим итогом за период сначала функционирования	28	30	3	2	0	0	3 274	3 745		74 140	112 520	111 545	47 665	86 972	0		5 850	5 675	3 037	3 227	1 101	1 240	-4 078	-4 850	177	1 538	2 200	2 503	3	19	7 252	10 791	0	0	2 535	3 323	45	40				
10	ОЭЗ "Центр" в Воронежской области	за год оценки эффективности	1	2	0	0	0	0	300	86	221	1 000	9 172	7 910	100	735	0	120	0	0	500	567	0	0	112	-283	10	160	56	89	20	0	20	177	0	0	5	3	6	6	0	0	66	75
		нарастающим итогом за период сначала функционирования	8	12	1	1	0	0	477	263		2 800	13 226	11 855	134	2 129	0		0	0	2 232	2 243	0	0	301	-34	82	840	140	175	20	0	58	228	0	0	7	8	70	54				
11	ОЭЗ "Орел" в Орловской области	за год оценки эффективности	1	2	0	0	0	0	10	57	73	3 000	780	780	10	6	0	0	0	0	247	1	1	0	7	31	0	0	7	23	0	0	0	0	0	0	3	1	3	0	0	252	17	46
		нарастающим итогом за период сначала функционирования	7	7	0	0	0	0	26	73		3 906	1 686	906	10	6	0		0	0	273	27	1	0	87	112	0	0	24	40	0	0	0	0	0	0	3	4	3	0				
12	ОЭЗ "Кашира" в Московской области	за год оценки эффективности	2	3	0	0	0	0	23	133	14	4 000	3 755	2 680	1 400	1 551	0	0	0	0	0	0	336	212	54	-34	5	21	49	355	0	0	5	0	0	0	84	1	6	5	0	0	25	27
		нарастающим итогом за период сначала функционирования	6	7	1	0	0	0	681	791		7 359	7 114	4 399	2 810	2 961	0		0	0	0	0	716	592	-15	-382	5	21	161	910	0	0	5	0	0	0	84	1	13	12				
13	ОЭЗ "Грозный" в Чеченской Республике	за год оценки эффективности	3	4	0	0	0	0	198	197	201	1 850	1 985	1 985	0	75	0	0	0	0	0	0	0	0	4	95	0	1	9	8	0	0	0	0	0	0	7	37	0	6	0	0	0	12
		нарастающим итогом за период сначала функционирования	5	7	0	0	0	0	218	225		2 100	2 244	2 244	0	134	0		1 500	1 751	379	382	0	0	6	158	0	1	13	34	0	0	0	0	0	0	7	48	8	8				
14	ОЭЗ "Кулибин" в Нижегородской области	за год оценки эффективности	10	14	0	0	0	0	10	140	218	1 200	9 082	8 683	2 350	2 392	0	21	0	0	2 952	0	0	0	9	-194	0	81	28	310	0	1	0	0	0	0	0	29	0	0	0	552	19	5
		нарастающим итогом за период сначала функционирования	17	21	0	0	0	0	228	476		2 266	10 081	9 427	4 176	4 217	0		0	0	2 952	0	0	0	127	-77	2	82	161	443	0	2	0	0	0	0	90	119	0	0				
15	ОЭЗ "Агра" в Республике Башкортостан	за год оценки эффективности	2	9	0	2	0	0	106	499	839	3 224	3 656	3 479	494	741	0	0	0	0	3 859	1 875	0	0	-717	-18	0	11	65	143	3	3	0	214	0	0	40	44	4	2	0	0	46	53
		нарастающим итогом за период сначала функционирования	14	21	0	2	0	0	575	968		5 664	6 096	5 879	960	1 207	0		0	0	6 325	4 341	0	0	-686	12	6	16	213	291	5	5	0	214	0	0	82	86	6	4				
16	ОЭЗ "Максимиха" в Московской области	за год оценки эффективности	0	1	0	0	0	0	210	18	0	2 929	1 849	1 849	589	0	0	0	0	0	0	0	227	138	-313	28	0	0	53	22	0	0	0	0	0	0	106	1	0	5	0	0	12	14
		нарастающим итогом за период сначала функционирования	2	3	0	0	0	0	295	29		6 227	2 834	2 834	589	0	0		0	0	0	0	606	625	-937	-278	0	0	85	59	0	0	0	0	0	0	143	1	5	7				
17	ОЭЗ "Доброград-1" во Владимирской области	за год оценки эффективности	0	2	0	0	0	0	8	16	38	110	851	784	2 511	4	0	0	0	0	0	0	150	679	612	-7	0	1	73	7	263	0	10	8	0	0	38	0	1	9	0	0	4	17
		нарастающим итогом за период сначала функционирования	5	8	0	0	0	0	468	52		2 261	1 125	1 030	4 934	4	0		0	0	0	0	337	1 309	1 157	-2	0	2	143	11	670	0	43	8	0	0	79	0	4	12				
18	ОЭЗ "Авангард" в Омской области	за год оценки эффективности	1	2	0	0	0	1	24	8	7	7 230	1 566	1 553	1 492	0	0	0	0	0	0	9	0	0	739	-196	0	0	37	43	0	0	0	0	0	0	7	0	4	1	0	0	19	26
		нарастающим итогом за период сначала функционирования	5	6	0	0	0	1	197	56		12 433	2 284	2 271	1 762	0	0		0	0	0	113	0	0	1 053	-216	0	0	71	55	0	0	0	0	0	0	11	0	4	4				
19	ОЭЗ "Красноярская технологическая долина" в Красноярском крае	за год оценки эффективности	1	0	0	0	0	0	184	8	1	3 834	306	226	1 267	0	0	0	0	0	247	163	0	0	86	3 922	0	345	84	1 457	0	0	0	0	0	0	19	0	0	0	0	158	12	16
		нарастающим итогом за период сначала функционирования	5	5	1	1	0	0	345	15		6 610	405	298	1 267	0	0		0	0	446	382	0	0	93	7 046	0	483	120	2 574	0	0	0	0	0	0	19	0	0	0				
20	ОЭЗ "Новгородская" в Новгородской области	за год оценки эффективности	1	5	0	0	0	0	243	378	315	2 551	408	239	2 008	4	0	0	0	0	485	2 199	0	1 116	253	-46	0	19	42	49	1	0	122	3	0	0	39	0	25	11	0	215	1	9
		нарастающим итогом за период сначала функционирования	7	7	0	0	0	0	308	444		7 064	408	239	2 408	4	0		0	0	1 344	5 478	0	1 118	316	-35	0	19	52	58	1	0	122	3	0	0	52	0	31	11				
21	ОЭЗ "Иваново" в Ивановской области	за год оценки эффективности	0	2	0	0	0	0	1 030	111	1 362	1 513	5 373	2 674	27 500	11 693	0	86	0	0	621	716	0	70	325	286	0	1 400	269	166	0	21	197	0	0	0	565	404	10	2	0	0	24	48
		нарастающим итогом за период сначала функционирования	5	9	0	0	0	0	2 162	1 364		7 248	11 110	5 849	38 796	21 502	0		0	0	621	716	0	239	429	352	0	2 052	426	207	0	35	259	0	0	0	802	643	31	4				
22	ОЭЗ "Оренбуржье" в Оренбургской области	за год оценки эффективности	0	9	0	0	0	0	132	294	313	2 115	3 459	3 458	6 861	63	0	0	0	0	296	817	0	0	91	-99	0	0	153	20	7	0	0	0	0	0	259	7	8	0	0	0	56	2
		нарастающим итогом за период сначала функционирования	8	14	0	0	0	0	775	339		8 827	5 467	5 466	9 794	63	0		0	0	1 635	1 351	0	0	166	-95	0	0	296	27	12	0	0	0	0	0	379	7	33	0				
23	ОЭЗ "Стабин" в Смоленской области	за год оценки эффективности	3	3	1	0	0	0	504	19	10	3 697	0	0	2 040	91	0	0	0	0	100	0	9	437	-1 092	-104	24	0	75	1	0	0	113	0	0	0	205	2	11	8	0	0	12	0
		нарастающим итогом за период сначала функционирования	6	3	1	0	0	0	530	23		10 075	0	0	2 040	91	0		0	0	100	0	9	540	-1 090	-96	24	0	81	2	0	0	349	0	0	0	355	2	13	10				
24	ОЭЗ "Третий полюс" в Курской области	за год оценки эффективности	0	2	0	0	0	0	2	98	98	17 846	4 069	4 069	0	0	0	0	0	0	0	0	0	0	1	34	0	0	1	43	0	0	0	0	0	0	1	0	0	0	0	0	43	6
		нарастающим итогом за период сначала функционирования	3	3	0	0	0	0	13	103		34 411	4 069	4 069	0	0	0		0	0	0	0	0	0	1	35	0	0	1	44	0	0	0	0	0	0	1	0	0	0				
25	ОЭЗ "Усть-луга" в Ленинградской области	за год оценки эффективности	0	2	0	0	0	0	2 389	7	0	721 541	344 192	311 564	0	0	0	0	0	0	0	0	0	0	-179 500	-25 441	0	35	3 113	444	0	0	0	0	0	0	0	0	24	1	0	0	100	100
		нарастающим итогом за период сначала функционирования	2	2	0	0	0	0	2 987	9		1 615 179	344 192	311 564	0	0	0		0	0	0	0	0	0	-299 716	-25 441	0	35	5 214	444	0	0	0	0	0	0	0	0	34	1				
	Итого ППТ	**за год оценки эффективности**	**50**	**103**	**2**	**4**	**0**	**1**	**7 372**	**10 037**	9 480	**807 161**	**467 394**	**429 494**	**192 377**	**376 382**	**152**	126 888	**1 095**	**307**	**13 384**	**11 112**	**1 441**	**28 601**	**-176 923**	**-10 079**	**2 106**	**20 948**	**7 672**	**17 431**	**485**	**531**	**2 061**	**5 435**	**0**	**0**	**3 563**	**10 072**	**178**	**137**	**2 652**	**5 781**	**X**	**X**
		нарастающим итогом за период сначала функционирования	**379**	**435**	**47**	**70**	**0**	**2**	**35 519**	**40 839**		**2 176 623**	**935 182**	**861 464**	**1 425 553**	**1 696 140**	**187**		**47 215**	**45 028**	**45 144**	**45 364**	**33 527**	**94 840**	**-258 550**	**38 788**	**78 411**	**109 899**	**36 958**	**48 490**	**1 711**	**1 615**	**41 912**	**50 088**	**0**	**0**	**32 979**	**44 518**	**960**	**794**				

Приложение № 2. Расчетные показатели эффективности функционирования ОЭЗ за 2023 год

№ п/п	Наименование ОЭЗ	Период	Расчетный показатель эффективности, отражающий деятельность резидентов особой экономической зоны, % E (рез)	Расчетный показатель эффективности, отражающий деятельность органов управления ОЭЗ, % E (оу)	Расчетный показатель эффективности, отражающий планирования при создании особой экономической зоны, % E(план)	Расчетный показатель эффективности, отражающий вклад ОЭЗ в достижение национальных целей развития Российской Федерации E (ц)	Сводный расчетный показатель, % E (оэз)	Объем финансовой ответственности за достаточно эффективное или неэффективное функционирование ОЭЗ, млн. рублей УвозвратаОЭЗ
	1	2	3	4	5	6	7	8
1	ОЭЗ "Алабуга" в Республике Татарстан	за год оценки эффективности	100%	100%	100%	100%	100%	0
		нарастающим итогом за период сначала функционирования	100%	100%			100%	
2	ОЭЗ "Липецк" в Липецкой области	за год оценки эффективности	100%	100%	100%	67%	97%	0
		нарастающим итогом за период сначала функционирования	100%	100%			97%	
3	ОЭЗ "Тольятти" в Самарской области	за год оценки эффективности	100%	100%	100%	33%	93%	0
		нарастающим итогом за период сначала функционирования	94%	100%			92%	
4	ОЭЗ "Титановая долина" в Свердловской области	за год оценки эффективности	85%	100%	100%	67%	93%	0
		нарастающим итогом за период сначала функционирования	100%	100%			97%	
5	ОЭЗ "Могилино" в Псковской области	за год оценки эффективности	69%	100%	100%	100%	92%	0
		нарастающим итогом за период сначала функционирования	55%	86%			86%	
6	ОЭЗ "Ступино Квадрат" в Московской области	за год оценки эффективности	100%	100%	100%	100%	100%	0
		нарастающим итогом за период сначала функционирования	96%	100%			99%	
7	ОЭЗ "Узловая" в Тульской области	за год оценки эффективности	100%	100%	100%	33%	93%	0
		нарастающим итогом за период сначала функционирования	100%	83%			90%	
8	ОЭЗ "Лотос" в Астраханской области	за год оценки эффективности	57%	100%	100%	67%	63%	0
		нарастающим итогом за период сначала функционирования	51%	100%			84%	
9	ОЭЗ "Калуга" в Калужской области	за год оценки эффективности	100%	95%	100%	67%	96%	0
		нарастающим итогом за период сначала функционирования	100%	100%			97%	
10	ОЭЗ "Центр" в Воронежской области	за год оценки эффективности	25%	100%	100%	67%	78%	0
		нарастающим итогом за период сначала функционирования	33%	100%			80%	
11	ОЭЗ "Орел" в Орловской области	за год оценки эффективности	48%	100%	100%	33%	80%	0
		нарастающим итогом за период сначала функционирования	24%	100%			74%	
12	ОЭЗ "Кашира" в Московской области	за год оценки эффективности	100%	100%	100%	67%	97%	0
		нарастающим итогом за период сначала функционирования	13%	100%			75%	
13	ОЭЗ "Грозный" в Чеченской Республике	за год оценки эффективности	50%	100%	100%	33%	81%	0
		нарастающим итогом за период сначала функционирования	31%	100%			61%	
14	ОЭЗ "Кулибин" в Нижегородской области	за год оценки эффективности	100%	55%	100%	67%	88%	0
		нарастающим итогом за период сначала функционирования	100%	50%			87%	
15	ОЭЗ "Агра" в Республике Башкортостан	за год оценки эффективности	100%	100%	100%	33%	89%	0
		нарастающим итогом за период сначала функционирования	85%	100%			79%	
16	ОЭЗ "Максимиха" в Московской области	за год оценки эффективности	3%	100%	100%	0%	66%	0
		нарастающим итогом за период сначала функционирования	2%	100%			66%	
17	ОЭЗ "Доброград-1" во Владимирской области	за год оценки эффективности	48%	100%	100%	33%	80%	0
		нарастающим итогом за период сначала функционирования	10%	100%			71%	
18	ОЭЗ "Авангард" в Омской области	за год оценки эффективности	12%	100%	100%	33%	71%	0
		нарастающим итогом за период сначала функционирования	11%	100%			71%	
19	ОЭЗ "Красноярская технологическая долина" в Красноярском крае	за год оценки эффективности	4%	45%	100%	0%	55%	0
		нарастающим итогом за период сначала функционирования	2%	78%			61%	
20	ОЭЗ "Новгородская" в Новгородской области	за год оценки эффективности	85%	100%	100%	67%	69%	0
		нарастающим итогом за период сначала функционирования	43%	100%			52%	
21	ОЭЗ "Иваново" в Ивановской области	за год оценки эффективности	100%	100%	100%	100%	100%	0
		нарастающим итогом за период сначала функционирования	100%	100%			100%	
22	ОЭЗ "Оренбуржье" в Оренбургской области	за год оценки эффективности	100%	35%	100%	33%	80%	0
		нарастающим итогом за период сначала функционирования	40%	60%			70%	
23	ОЭЗ "Стабин" в Смоленской области	за год оценки эффективности	4%	58%	100%	33%	61%	0
		нарастающим итогом за период сначала функционирования	2%	42%			57%	
24	ОЭЗ "Третий полюс" в Курской области	за год оценки эффективности	100%	38%	100%	33%	81%	0
		нарастающим итогом за период сначала функционирования	77%	38%			75%	
25	ОЭЗ "Усть-луга" в Ленинградской области	за год оценки эффективности	56%	68%	100%	0%	73%	0
		нарастающим итогом за период сначала функционирования	100%	68%			84%	
	Итого ППТ	**за год оценки эффективности**	100%	100%	100%	67%	97%	0
		нарастающим итогом за период сначала функционирования	72%	100%			90%	

| | | |

Приложение № 1.1. Показатели эффективности функционирования ОЭЗ ТРТ в Северо-Кавказском федеральном округе за 2022 год и нарастающим итогом за период с начала функционирования ОЭЗ

№ п/п	Наименование ОЭЗ	Период	а) Количество резидентов ОЭЗ, в том числе количество резидентов с участием иностранных инвесторов в составе акционеров (участников) и резидентов, реализующих соглашения об осуществлении деятельности в ОЭЗ с привлечением иностранных инвестиций (ед.)		Количество резидентов с участием иностранных инвесторов в составе акционеров (участников) и резидентов, реализующих соглашения об осуществлении деятельности в ОЭЗ с привлечением иностранных инвестиций (ед.)		б) Количество рабочих мест, созданных на территории особой экономической зоны и управляющей компанией особой экономической зоны (ед.)		б(1) Количество рабочих мест, созданных на территории ОЭЗ резидентами ОЭЗ, являющимися субъектами МСП и (или) индивидуальными предпринимателями	в) Объем инвестиций осуществленных резидентами ОЭЗ на территории ОЭЗ (млн. руб.)			г) Объем выручки от продажи товаров, выполнения работ, оказания услуг за вычетом НДС, акцизов и сумма доходов (млн. руб.) Всего		г) Объем выручки управляющей компании туристического кластера от продажи товаров, выполнения работ, оказания услуг за вычетом налога на добавленную стоимость, акцизов в соответствии с отчетом о финансовых результатах бухгалтерской (финансовой) отчетности управляющей компании (млн. руб.) Всего		д) Объем израсходованных средств федерального бюджета, направленных на финансирование создания объектов инженерной, транспортной, социальной, инновационной и иной инфраструктуры ОЭЗ туристического кластера, в включенных пассажирских подвесных канатных дорог, горнолыжных трасс, систем искусственного снегообразования и сооружений инженерной защиты склонов (млн.руб.)		е) Объем израсходованных средств бюджета субъекта Российской Федерации и местных бюджетов, направленных на финансирование создания объектов инженерной, транспортной, социальной, инновационной и иной инфраструктуры ОЭЗ за исключением пассажирских подвесных канатных дорог, горнолыжных трасс, систем искусственного снегообразования и сооружений инженерной защиты склонов (млн.руб.)		ж) Объем средств управляющей компании, полученных от осуществления хозяйственной деятельности и вложениях в создание объектов инженерной, транспортной, социальной, инновационной и иной инфраструктуры ОЭЗ (млн. руб.)		з) Объем налогов, уплаченных в бюджеты бюджетной системы Российской Федерации, за вычетом объема налога на добавленную стоимость, фактически возмещенного резидентам особой экономической зоны и управляющей компании в соответствии с законодательством Российской Федерации о налогах и сборах (млн. руб.) всего		и) Объем таможенных платежей (млн. руб.) всего		к) Объем страховых взносов, уплаченных резидентами ОЭЗ и управляющей компанией ОЭЗ (плановое и фактическое значения за год проведения оценки и нарастающим итогом с момента создания ОЭЗ) (млн. руб.)		л) Объем используемых резидентами налоговых льгот в части, зачисляемой в федеральный бюджет (млн. руб.)		м) Объем используемых резидентами льгот по уплате таможенных платежей (млн. руб.)		н) Объем используемых резидентами льгот по уплате страховых взносов (млн. руб.)		о) Объем используемых резидентами налоговых льгот в части, зачисляемой в бюджет субъекта Российской Федерации и местный бюджет (млн. руб.)		п) Количество объектов инженерной инфраструктуры, построенных на территории ОЭЗ и введенных в эксплуатацию (ед.)		р) Объем неиспользованных денежных средств (остатков), фактически выделенных из федерального бюджета на создание объектов инфраструктуры ОЭЗ (млн. руб.)	с) Объем неиспользованных денежных средств (остатков), фактически высвободженных из бюджета субъекта Российской Федерации и местного бюджета на создание объектов инфраструктуры ОЭЗ (млн. руб.)	т) Доля суммарной площади земельных участков, предоставленных в аренду и (или) в собственности резидентов ОЭЗ, в общей полезной площади ОЭЗ, %	
			прогнозное значение	фактическое значение	прогнозное значение	фактическое значение	плановое значение	фактическое значение		плановое значение	фактическое значение	капитальные вложения фактическое значение	прогнозное значение	фактическое значение	прогнозное значение	фактическое значение	плановое значение	фактическое значение	плановое значение	фактическое значение	плановое значение	фактическое значение	плановое значение	фактическое значение	плановое значение	фактическое значение	плановое значение	фактическое значение	плановое значение	фактическое значение	плановое значение	фактическое значение	плановое значение	фактическое значение	плановое значение	фактическое значение	плановое значение	фактическое значение	плановое значение	фактическое значение	плановое значение	фактическое значение
1	2		3	4	6	7	8	9	10	11	12	13	14	15	16	17	18	19	20	21	22	23	24	25	26	27	28	29	30	31	32	33	34	35	36	37	38	39	40	41	42	43
1	**ОЭЗ "Архыз" в Карачаево-Черкесской Республике**	за год оценки эффективности	0	2	0	0	0	256	756	0	3 134	3 052	0	929	0	0	0	640	0	0	0	95	0	787	0	0	0	398	0	0	0	0	0	0	0	25	0	3	817	0	0	41
		нарастающим итогом за период сначала функционирования	0	37	0	0	0	1 261		0	7 669	7 261	0	4 182	0	0	0	21 853	0	0	0	10 306	0	1 320	0	0	0	498	0	2	0	0	0	18	0	104	0	206				
2	ОЭЗ "Эльбрус" в Кабардино-Балкарской Республике	за год оценки эффективности	0	8	0	0	0	22	0	0	129	121	0	25	0	727	0	2 323	0	0	0	103	0	0	0	0	0	0	0	0	0	0	0	0	0	0	0	5	2 609	0	0	0
		нарастающим итогом за период сначала функционирования	0	8	0	0	0	22		0	129	121	0	25	0	1 756	0	6 671	0	0	0	408	0	144	0	0	0	0	0	0	0	0	0	0	0	0	0	21				
3	ОЭЗ "Ведучи" в Чеченской Республике	за год оценки эффективности	1	2	0	0	50	5	18	1 470	1 336	1 336	290	12	104	7	0	145	0	0	0	5	125	0	0	0	139	1	1	0	0	0	0	0	55	0	0	12	3 040	0	16	18
		нарастающим итогом за период сначала функционирования	5	5	0	0	229	18		2 385	4 183	4 183	798	32	209	18	409	1 124	0	0	532	957	712	47	0	0	1 456	5	2	0	0	0	9	4	218	0	37	42				
4	ОЭЗ "Армхи и Цори" в Республике Ингушетия	за год оценки эффективности	0	0	0	0	0	0	7	0	18	18	0	7	0	0	0	0	0	0	0	0	0	1	0	0	0	0	0	0	0	0	0	0	0	1	0	0	0	0	0	1
		нарастающим итогом за период сначала функционирования	0	1	0	0	0	7		0	65	65	0	8	0	0	0	27	0	0	0	0	0	2	0	0	0	0	0	0	0	0	0	0	0	1	0	0				
5	ОЭЗ "Матлас" в Республике Дагестан	за год оценки эффективности	0	0	0	0	0	0	0	0	0	0	0	0	0	0	0	0	0	0	0	0	0	0	0	0	0	0	0	0	0	0	0	0	0	0	0	0	0	0	0	0
		нарастающим итогом за период сначала функционирования	0	0	0	0	0	0		0	0	0	0	0	0	0	0	185	0	0	0	0	0	4	0	0	0	0	0	0	0	0	0	0	0	0	0	0				
6	ОЭЗ "Мамисон" в Республике Северная Осетия-Алания	за год оценки эффективности	0	4	0	0	0	6	10	0	1 195	1 195	0	0	0	0	0	5 239	0	0	0	30	0	0	0	0	0	0	0	0	0	0	0	0	0	0	0	0	3 023	0	0	0
		нарастающим итогом за период сначала функционирования	0	4	0	0	0	10		0	1 225	1 225	0	0	0	0	0	6 243	0	0	0	33	0	1	0	0	0	1	0	0	0	0	0	0	0	0	0	0				
	Итого по ТРТ	**за год оценки эффективности**	**1**	**16**	**0**	**0**	**50**	**289**	**791**	**1 470**	**5 813**	**5 722**	**290**	**974**	**104**	**734**	**0**	**8 347**	**0**	**0**	**0**	**233**	**125**	**788**	**0**	**0**	**139**	**400**	**1**	**0**	**0**	**0**	**0**	**0**	**55**	**26**	**0**	**20**	**9 488**	**0**	**X**	**X**
		нарастающим итогом за период сначала функционирования	**5**	**55**	**0**	**0**	**229**	**1 318**		**2 385**	**13 270**	**12 854**	**798**	**4 247**	**209**	**1 774**	**409**	**36 102**	**0**	**0**	**532**	**11 704**	**712**	**1 517**	**0**	**0**	**1 456**	**505**	**2**	**2**	**0**	**0**	**9**	**22**	**218**	**105**	**37**	**269**				
	Среднее ТРТ	**за год оценки эффективности**	**0**	**3**	**0**	**0**	**8**	**48**	**132**	**245**	**969**	**954**	**48**	**162**	**17**	**122**	**0**	**1 391**	**0**	**0**	**0**	**39**	**21**	**131**	**0**	**0**	**23**	**67**	**0**	**0**	**0**	**0**	**0**	**0**	**9**	**4**	**0**	**3**	**1 581**	**0**	**X**	**X**
		нарастающим итогом за период сначала функционирования	**1**	**9**	**0**	**0**	**38**	**220**		**397**	**2 212**	**2 142**	**133**	**708**	**35**	**296**	**68**	**6 017**	**0**	**0**	**89**	**1 951**	**119**	**253**	**0**	**0**	**243**	**84**	**0**	**0**	**0**	**0**	**1**	**4**	**36**	**17**	**6**	**45**				
	Всего	**за год оценки эффективности**	**1**	**16**	**0**	**0**	**50**	**289**	**791**	**1 470**	**5 813**	**5 722**	**290**	**974**	**104**	**734**	**0**	**8 347**	**0**	**0**	**0**	**233**	**125**	**788**	**0**	**0**	**139**	**400**	**1**	**0**	**0**	**0**	**0**	**0**	**55**	**26**	**0**	**20**	**9 488**	**0**	**X**	**X**
		нарастающим итогом за период сначала функционирования	**5**	**55**	**0**	**0**	**229**	**1 318**		**2 385**	**13 270**	**12 854**	**798**	**4 247**	**209**	**1 774**	**409**	**36 102**	**0**	**0**	**532**	**11 704**	**712**	**1 517**	**0**	**0**	**1 456**	**505**	**2**	**2**	**0**	**0**	**9**	**22**	**218**	**105**	**37**	**269**				

Приложение № 2.1. Расчетные показатели эффективности функционирования ОЭЗ за 2023 год

№ п/п	Наименование ОЭЗ	Период	Расчетный показатель эффективности ,отражающий деятельность резидентов особой экономической зоны, % Е (рез)	Расчетный показатель эффективности, отражающий деятельность органов управления ОЭЗ, % Е (оу)	Расчетный показатель эффективности, отражающий эффективность планирования при создании особой экономической зоны, % Е(план)	Расчетный показатель эффективности, отражающий вклад ОЭЗ в достижение национальных целей развития Российской Федерации Е (ц)	Сводный расчетный показатель, % Е (ОЭЗ)	Объем финансовой ответственности за достаточно эффективное или неэффективное функционирование ОЭЗ, млн. рублей УвозвратаОЭЗ
1	2		3	4	5	6	7	8
1	ОЭЗ "Архыз" в Карачаево-Черкесской Республике	за год оценки эффективности	100,0%	100,0%	100,0%	0,0%	90,0%	0,0
		нарастающим итогом за период сначала функционирования	100,0%	100,0%			90,0%	
2	ОЭЗ "Эльбрус" в Кабардино-Балкарской Республике	за год оценки эффективности	100,0%	66,7%	100,0%	0,0%	51,6%	0,0
		нарастающим итогом за период сначала функционирования	59,9%	66,7%			43,4%	
3	ОЭЗ "Ведучи" в Чеченской Республике	за год оценки эффективности	93,3%	100,0%	100,0%	50,0%	93,3%	0,0
		нарастающим итогом за период сначала функционирования	100,0%	100,0%			95,0%	
4	ОЭЗ "Армхи и Цори" в Республике Ингушетия	за год оценки эффективности	25,0%	33,3%	100,0%	100,0%	67,9%	0,0
		нарастающим итогом за период сначала функционирования	35,8%	66,7%			77,3%	
5	ОЭЗ "Матлас" в Республике Дагестан	за год оценки эффективности	0,0%	0,0%	100,0%	0,0%	45,0%	0,0
		нарастающим итогом за период сначала функционирования	0,0%	0,0%			11,4%	
6	ОЭЗ "Мамисон" в Республике Северная Осетия-Алания	за год оценки эффективности	100,0%	33,3%	100,0%	50,0%	57,1%	0,0
		нарастающим итогом за период сначала функционирования	100,0%	33,3%			56,2%	
	Итого по ТРТ	**за год оценки эффективности**	100,0%	62,0%	100,0%	0,0%	75,7%	0,0
		нарастающим итогом за период сначала функционирования	100,0%	62,7%			82,5%	
	X	**X**	**X**	**X**	**X**	**X**	**X**	**X**
	Всего	**за год оценки эффективности**	X	X	X	X	75,7%	X
		нарастающим итогом за период сначала функционирования	X	X			82,5%	

Приложение № 3.
Итоговая таблица сводного расчетного показателя эффективности функционирования ОЭЗ (Еоэз)
по типам ОЭЗ за 2023 год и за период с начала функционирования ОЭЗ

ОЭЗ ППТ

за 2023 год		накопленным итогом за период с начала функционирования ОЭЗ	
ОЭЗ "Алабуга" в Республике Татарстан	100%	ОЭЗ "Алабуга" в Республике Татарстан	100%
ОЭЗ "Ступино Квадрат" в Московской области	100%	ОЭЗ "Иваново" в Ивановской области	100%
ОЭЗ "Иваново" в Ивановской области	100%	ОЭЗ "Ступино Квадрат" в Московской области	99%
ОЭЗ "Липецк" в Липецкой области	97%	ОЭЗ "Липецк" в Липецкой области	97%
ОЭЗ "Кашира" в Московской области	97%	ОЭЗ "Титановая долина" в Свердловской области	97%
ОЭЗ "Калуга" в Калужской области	96%	ОЭЗ "Калуга" в Калужской области	97%
ОЭЗ "Узловая" в Тульской области	93%	ОЭЗ "Тольятти" в Самарской области	92%
ОЭЗ "Тольятти" в Самарской области	93%	ОЭЗ "Узловая" в Тульской области	90%
ОЭЗ "Титановая долина" в Свердловской области	93%	ОЭЗ "Кулибин" в Нижегородской области	87%
ОЭЗ "Моглино" в Псковской области	92%	ОЭЗ "Моглино" в Псковской области	86%
ОЭЗ "Алга" в Республике Башкортостан	89%	ОЭЗ "Лотос" в Астраханской области	84%
ОЭЗ "Кулибин" в Нижегородской области	88%	ОЭЗ "Усть-луга" в Ленинградской области	84%
ОЭЗ "Третий полюс" в Курской области	81%	ОЭЗ "Центр" в Воронежской области	80%
ОЭЗ "Грозный" в Чеченской Республике	81%	ОЭЗ "Алга" в Республике Башкортостан	79%
ОЭЗ "Орел" в Орловской области	80%	ОЭЗ "Третий полюс" в Курской области	75%
ОЭЗ "Оренбуржье" в Оренбургской области	80%	ОЭЗ "Кашира" в Московской области	75%
ОЭЗ "Доброград-1" во Владимирской области	80%	ОЭЗ "Орел" в Орловской области	74%
ОЭЗ "Центр" в Воронежской области	78%	ОЭЗ "Авангард" в Омской области	71%
ОЭЗ "Усть-луга" в Ленинградской области	73%	ОЭЗ "Доброград-1" во Владимирской области	71%
ОЭЗ "Авангард" в Омской области	71%	ОЭЗ "Оренбуржье" в Оренбургской области	70%
ОЭЗ "Новгородская" в Новгородской области	69%	ОЭЗ "Максимиха" в Московской области	66%
ОЭЗ "Максимиха" в Московской области	66%	ОЭЗ "Красноярская технологическая долина" в Красноярском крае	61%
ОЭЗ "Лотос" в Астраханской области	63%	ОЭЗ "Грозный" в Чеченской Республике	61%
ОЭЗ "Стабна" в Смоленской области	61%	ОЭЗ "Стабна" в Смоленской области	57%
ОЭЗ "Красноярская технологическая долина" в Красноярском крае	55%	ОЭЗ "Новгородская" в Новгородской области	52%

ОЭЗ ТВТ

за 2023 год		накопленным итогом за период с начала функционирования ОЭЗ	
ОЭЗ "Технополис Москва" в г. Москве	100%	ОЭЗ "Технополис Москва" в г. Москве	100%
ОЭЗ "Иннополис" в Республике Татарстан	97%	ОЭЗ "Иннополис" в Республике Татарстан	97%
ОЭЗ "Санкт-Петербург" в г. Санкт-Петербурге	97%	ОЭЗ "Санкт-Петербург" в г. Санкт-Петербурге	97%
ОЭЗ "Дубна" в Московской области	93%	ОЭЗ "Исток" в Московской области	97%
ОЭЗ "Исток" в Московской области	90%	ОЭЗ "Дубна" в Московской области	93%
ОЭЗ "Алмаз" в Саратовской области	90%	ОЭЗ "Алмаз" в Саратовской области	93%
ОЭЗ "Томск" в Томской области	80%	ОЭЗ "Томск" в Томской области	81%

ОЭЗ ТРТ

за 2023 год		накопленным итогом за период с начала функционирования ОЭЗ	
ОЭЗ "Бирюзовая Катунь" в Алтайском крае	93%	ОЭЗ "Ведучи" в Чеченской Республике	95%
ОЭЗ "Ведучи" в Чеченской Республике	93%	ОЭЗ "Бирюзовая Катунь" в Алтайском крае	93%
ОЭЗ "Архыз" в Карачаево-Черкесской Республике	90%	ОЭЗ "Архыз" в Карачаево-Черкесской Республике	90%
ОЭЗ "Ворота Байкала" в Иркутской области	83%	ОЭЗ "Завидово" в Тверской области	87%
ОЭЗ "Завидово" в Тверской области	80%	ОЭЗ "Ворота Байкала" в Иркутской области	80%
ОЭЗ "Байкальская Гавань" в Республике Бурятия	75%	ОЭЗ "Армхи и Цори" в Республике Ингушетия	77%
ОЭЗ "Армхи и Цори" в Республике Ингушетия	68%	ОЭЗ "Байкальская Гавань" в Республике Бурятия	74%
ОЭЗ "Мамисон" в Республике Северная Осетия-Алания	57%	ОЭЗ "Мамисон" в Республике Северная Осетия-Алания	56%
ОЭЗ "Эльбрус" в Кабардино-Балкарской Республике	52%	ОЭЗ "Эльбрус" в Кабардино-Балкарской Республике	43%
ОЭЗ "Матлас" в Республике Дагестан	45%	ОЭЗ "Матлас" в Республике Дагестан	11%

ПОЭЗ

за 2023 год		накопленным итогом за период с начала функционирования ОЭЗ	
ОЭЗ "Ульяновск" в Ульяновской области	85%	ОЭЗ "Ульяновск" в Ульяновской области	79%
ОЭЗ "Оля" в Астраханской области	46%	ОЭЗ "Оля" в Астраханской области	56%

Приложение № 4. Использование мощности объектов инфраструктуры, заявленной и подтвержденной контрактными обязательствами резидентов ОЭЗ, в общей мощности объектов инфраструктуры, введенных в эксплуатацию, созданных или создаваемых

№ п/п	Наименование ОЭЗ	Доля мощности объектов инфраструктуры, заявленной и подтвержденной контрактными обязательствами резидентов ОЭЗ, в общей мощности объектов инфраструктуры, введенных в эксплуатацию, созданных или создаваемых, %					
		административно-деловые площади	тепловая энергия	водоснабжение	водоотведение	газоснабжение	электроснабжение
1	2	3	4	5	6	7	8
ОЭЗ ППТ							
1	ОЭЗ в Республике Татарстан	0	95	76	71	74	76
2	ОЭЗ в Липецкой области	-	150	101	82	38	45
3	ОЭЗ в Самарской области	-	-	76	97	27	92
4	ОЭЗ в Свердловской области	100	100	73	100	66	100
5	ОЭЗ в Псковской области	100	0	79	24	28	100
6	ОЭЗ в Московской области (Ступино Квадрат)	-	-	100	100	-	100
7	ОЭЗ в Тульской области	-	-	-	-	-	-
8	ОЭЗ в Астраханской области	-	-	25	21	-	63
9	ОЭЗ в Калужской области	-	-	99	95	89	99
10	ОЭЗ в Воронежской области	0	0	138	74	0	83
11	ОЭЗ в Орловской области	0	0	13	8	71	63
12	ОЭЗ в Московской области (Кашира)	0	0	100	100	100	100
13	ОЭЗ в Чеченской Республике	100	-	12	100	100	100
14	ОЭЗ в Нижегородской области	0	0	0	0	0	0
15	ОЭЗ в Республике Башкортостан	0	0	56	30	32	71
16	ОЭЗ в Московской области (Максимиха)	0	0	0	0	0	0
17	ОЭЗ во Владимирской области (Доброград-1)	0	0	0	5	6	2
18	ОЭЗ в Омской области	0	0	0	0	0	0
19	ОЭЗ в Красноярском крае	0	0	0	0	0	0
20	ОЭЗ в Новгородской области	0	0	0	0	0	0
21	ОЭЗ в Ивановской области	0	0	48	49	85	100
22	ОЭЗ в Оренбургской области	0	0	4	5	5	6
23	ОЭЗ в Смоленской области	0	0	0	0	0	0
24	ОЭЗ в Курской области	0	0	0	0	0	0
25	ОЭЗ в Ленинградской области	0	0	0	0	0	100
ОЭЗ ТВТ							
26	ОЭЗ в г. Санкт-Петербурге	74	77	74	68	100	97
27	ОЭЗ в г. Москве	98	38	15	16	100	39
28	ОЭЗ в Московской области (Дубна)	99	100	55	38	0	98
29	ОЭЗ в Московской области (Исток)	-	38	97	97	100	76
30	ОЭЗ в Томской области	74	100	96	96	37	100
31	ОЭЗ в Республике Татарстан	0	95	76	71	74	76
32	ОЭЗ в Саратовской области	0	7	15	10	0	22
ОЭЗ ТРТ							
33	ОЭЗ в Алтайском крае	0	0	25	28	14	23
34	ОЭЗ в Республике Бурятия	0	0	0	0	0	0
35	ОЭЗ в Иркутской области	0	14	81	81	0	379
36	ОЭЗ в Тверской области	0	0	0	0	0	0
37	ОЭЗ в Карачаево-Черкесской Республике	0	0	51	94	2	57
38	ОЭЗ в Кабардино-Балкарской Республике	0	0	0	0	0	0
39	ОЭЗ в Чеченской Республике	0	0	0	0	0	0
40	ОЭЗ в Республике Ингушетия	0	0	0	0	0	0
41	ОЭЗ в Республике Дагестан	0	0	0	0	0	0
42	ОЭЗ в Республике Северная Осетия-Алания	0	0	0	0	0	0
ПОЭЗ							
43	ОЭЗ в Ульяновской области	100	-	18	18	84	75
44	ОЭЗ в Астраханской области	0	0	0	0	0	0

Приложение № 5. Использование земельных участков особых экономических зон за 2023 год

№	Наименование ОЭЗ	Общая площадь ОЭЗ в соответствии с Соглашением о создании ОЭЗ (га)	Полезная площадь (по проекту планировки) для предоставления в аренду резидентам (га)	Площадь земельных участков, предоставленных резидентам и иным инвесторам, заключившим соглашения о взаимодействии в сфере создания инфраструктуры ОЭЗ, в аренду (га)		Площадь земельных участков в собственности резидентов ОЭЗ и иных инвесторов, заключивших соглашения о взаимодействии в сфере создания инфраструктуры ОЭЗ (га)		Доля суммарной площади земельных участков, предоставленных в аренду и (или) находящихся в собственности резидентов и иных инвесторов, заключивших соглашения о взаимодействии в сфере создания инфраструктуры ОЭЗ, в общей полезной площади ОЭЗ (%)
				всего	за отчетный год	всего	за отчетный год	
1	2	3	4	5	6	7	8	9=(5+7)/4
ОЭЗ ППТ								
1	ОЭЗ в Республике Татарстан	3 904	2 147	310	56	340	18	30%
2	ОЭЗ в Липецкой области	2 298	1 189	328	30	213	23	45%
3	ОЭЗ в Самарской области	643	412	146	37	26	0	42%
4	ОЭЗ в Свердловской области	395	249	103	74	22	11	50%
5	ОЭЗ в Псковской области	298	196	74	3	7	3	41%
6	ОЭЗ в Московской области (Ступино Квадрат)	432	340	0	0	133	7	39%
7	ОЭЗ в Тульской области	472	384	250	57	23	0	71%
8	ОЭЗ в Астраханской области	991	633	133	8	0	0	21%
9	ОЭЗ в Калужской области	994	674	622	-15	10	10	94%
10	ОЭЗ в Воронежской области	220	170	123	16	4	0	75%
11	ОЭЗ в Орловской области	182	114	49	0	4	4	46%
12	ОЭЗ в Московской области (Кашира)	492	374	13	13	87	26	27%
13	ОЭЗ в Чеченской Республике	256	155	19	18	0	0	12%
14	ОЭЗ в Нижегородской области	725	441	12	5	9	6	5%
15	ОЭЗ в Республике Башкортостан	763	376	196	78	4	4	53%
16	ОЭЗ в Московской области (Максимиха)	2 236	1 701	215	93	27	23	14%
17	ОЭЗ "Доброград - 1" во Владимирской области	212	179	19	19	11	5	17%
18	ОЭЗ в Омской области	494	259	68	9	0	0	26%
19	ОЭЗ в Красноярском крае	247	55	9	0	0	0	16%
20	ОЭЗ в Новгородской области	184	95	9	9	0	0	9%
21	ОЭЗ в Ивановской области	149	103	18	18	31	31	48%
22	ОЭЗ в Оренбургской области	566	488	181	80	0	0	37%
23	ОЭЗ в Смоленской области	348	286	0	0	0	0	0%
24	ОЭЗ в Курской области	248	238	14	2	0	0	6%
25	ОЭЗ в Ленинградской области	1 117	1 117	1 117	0	0	0	100%
	ИТОГО:	**18 866**	**12 374**	**4 029**	**611**	**951**	**171**	**40%**
ОЭЗ ТВТ								
26	ОЭЗ в г. Санкт-Петербурге	182	123	80	15	36	3	94%
27	ОЭЗ в г. Москве	276	127	69	0	46	3	90%
28	ОЭЗ в Московской области (Дубна)	279	145	70	6	34	9	72%
29	ОЭЗ в Московской области (Исток)	63	63	3	0	57	0	95%
30	ОЭЗ в Томской области	276	87	16	0	5	0	24%
31	ОЭЗ в Республике Татарстан	3 904	2 147	310	56	340	18	30%
32	ОЭЗ в Саратовской области	124	124	68	0	47	0	92%
	ИТОГО:	**5 104**	**2 816**	**616**	**79**	**564**	**33**	**42%**
ОЭЗ ТРТ								
33	ОЭЗ в Алтайском крае	3 326	664	487	53	14	0	76%
34	ОЭЗ в Республике Бурятия	3 623	2 466	705	274	0	0	29%
35	ОЭЗ в Иркутской области	768	277	157	16	0	0	57%
36	ОЭЗ в Тверской области	380	347	1	0	157	1	46%
37	ОЭЗ в Карачаево-Черкесской Республике	19 544	233	91	-2	4	0	41%
38	ОЭЗ в Кабардино-Балкарской Республике	2 682	51	35	35	0	0	69%
39	ОЭЗ в Чеченской Республике	1 513	87	16	0	0	0	18%
40	ОЭЗ в Республике Ингушетия	20 751	71	1	0	0	0	1%
41	ОЭЗ в Республике Дагестан	2 309	150	0	0	0	0	0%
42	ОЭЗ в Республике Северная Осетия-Алания	7 103	110	9	0	0	0	9%
	ИТОГО:	**61 999**	**4 456**	**1 502**	**376**	**174**	**1**	**38%**
ПОЭЗ								
43	ОЭЗ в Ульяновской области	440	291	13	7	147	31	55%
44	ОЭЗ в Астраханской области	726	410	209	0	0	0	51%
	ИТОГО:	**1 165**	**701**	**223**	**7**	**147**	**31**	**53%**
	ИТОГО по всем ОЭЗ:	**87 134**	**20 348**	**6 370**	**1 073**	**1 837**	**235**	**40%**

Приложение № 6. Структура отдельных показателей эффективности функционирования ОЭЗ по типам ОЭЗ

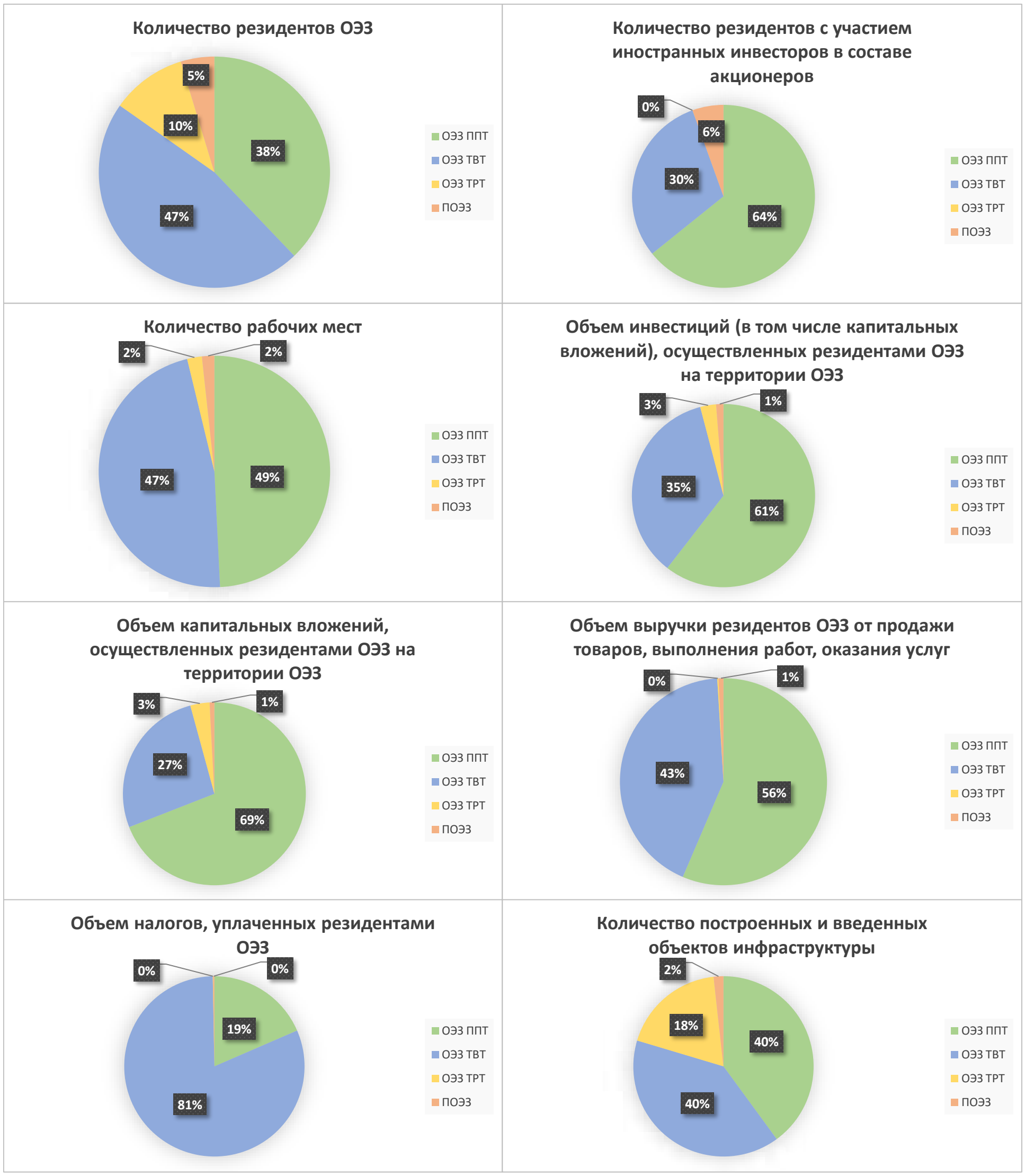

Тип ОЭЗ	Количество резидентов ОЭЗ	Количество резидентов с участием иностранных инвесторов в составе акционеров	Количество рабочих мест	Объем инвестиций (в том числе капитальных вложений), осуществленных резидентами ОЭЗ на территории ОЭЗ	Объем капитальных вложений, осуществленных резидентами ОЭЗ на территории ОЭЗ	Объем выручки резидентов ОЭЗ от продажи товаров, выполнения работ, оказания услуг	Объем налогов, уплаченных резидентами ОЭЗ	Количество построенных и введенных объектов инфраструктуры
ОЭЗ ППТ	435	70	40 839	935 182	861 464	1 696 140	38 788	794
ОЭЗ ТВТ	539	33	38 995	547 468	332 940	1 280 776	170 282	789
ОЭЗ ТРТ	121	0	1 707	43 168	42 424	5 930	-154	370
ПОЭЗ	54	6	1 433	20 008	10 476	23 027	456	35
ИТОГО:	**1 149**	**109**	**82 974**	**1 545 827**	**1 247 303**	**3 005 873**	**209 373**	**1 988**

Приложение № 7. Динамика количества резидентов ОЭЗ по типам ОЭЗ в 2012-2023 годах

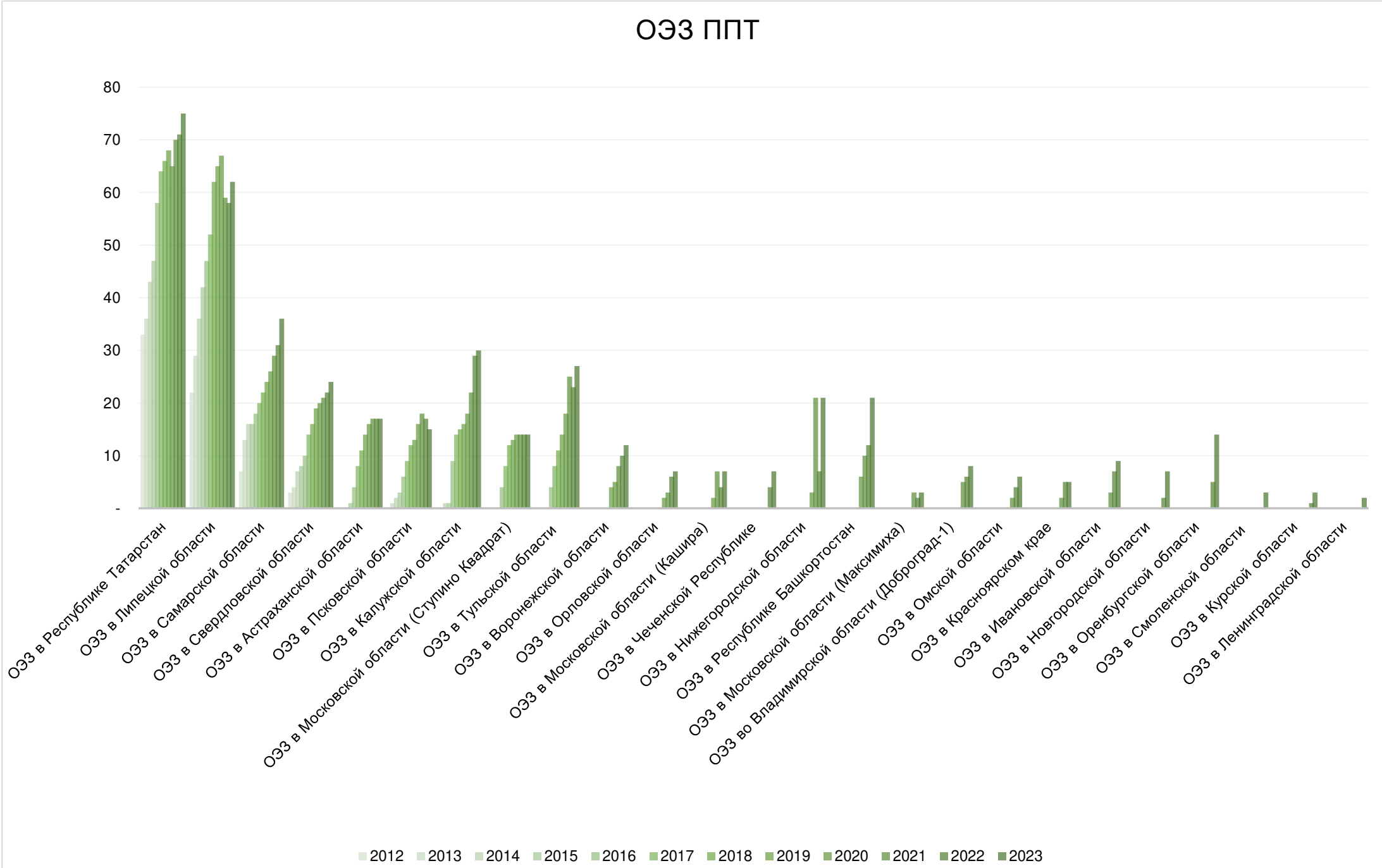

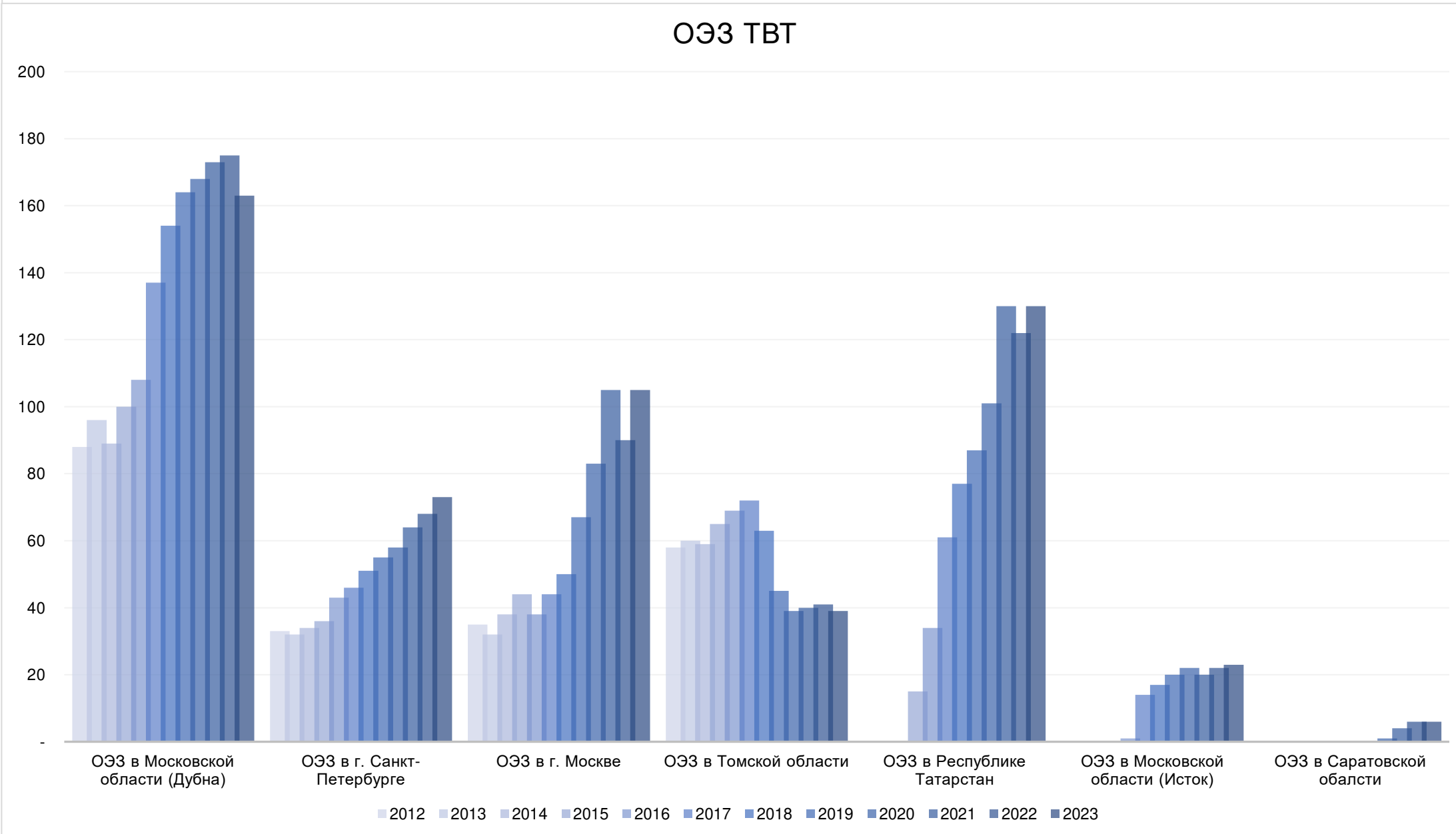

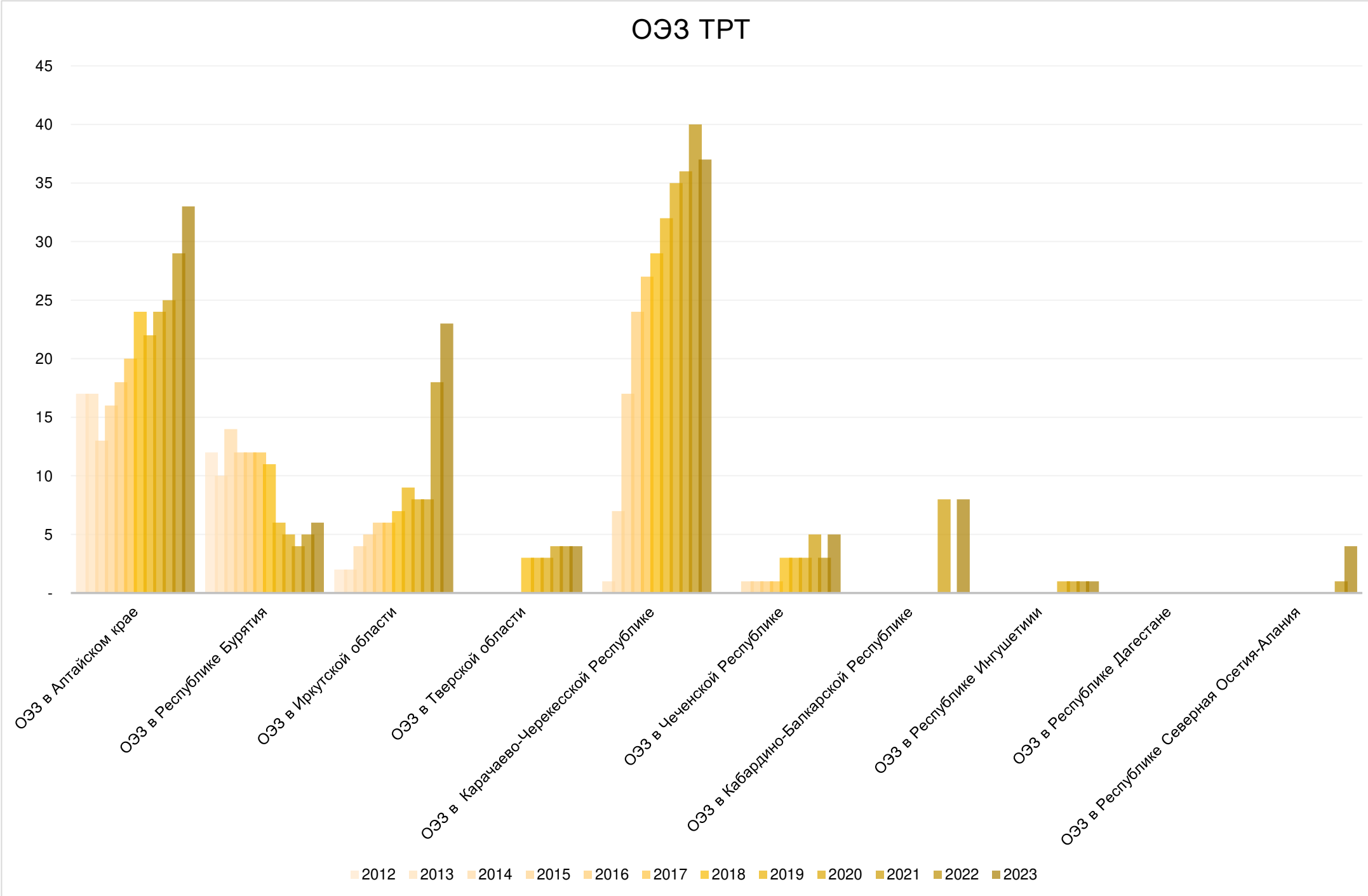
ОЭЗ ТРТ
45
40
35
30
25
20
15
10
5
-
ОЭЗ в Алтайском крае
ОЭЗ в Республике Бурятия
ОЭЗ в Иркутской области
ОЭЗ в Тверской области
ОЭЗ в Карачаево-Черекесской Республике
ОЭЗ в Чеченской Республике
ОЭЗ в Кабардино-Балкарской Республике
ОЭЗ в Республике Ингушетиии
ОЭЗ в Республике Дагестане
ОЭЗ в Республике Северная Осетия-Алания
2012 2013 2014 2015 2016 2017 2018 2019 2020 2021 2022 2023

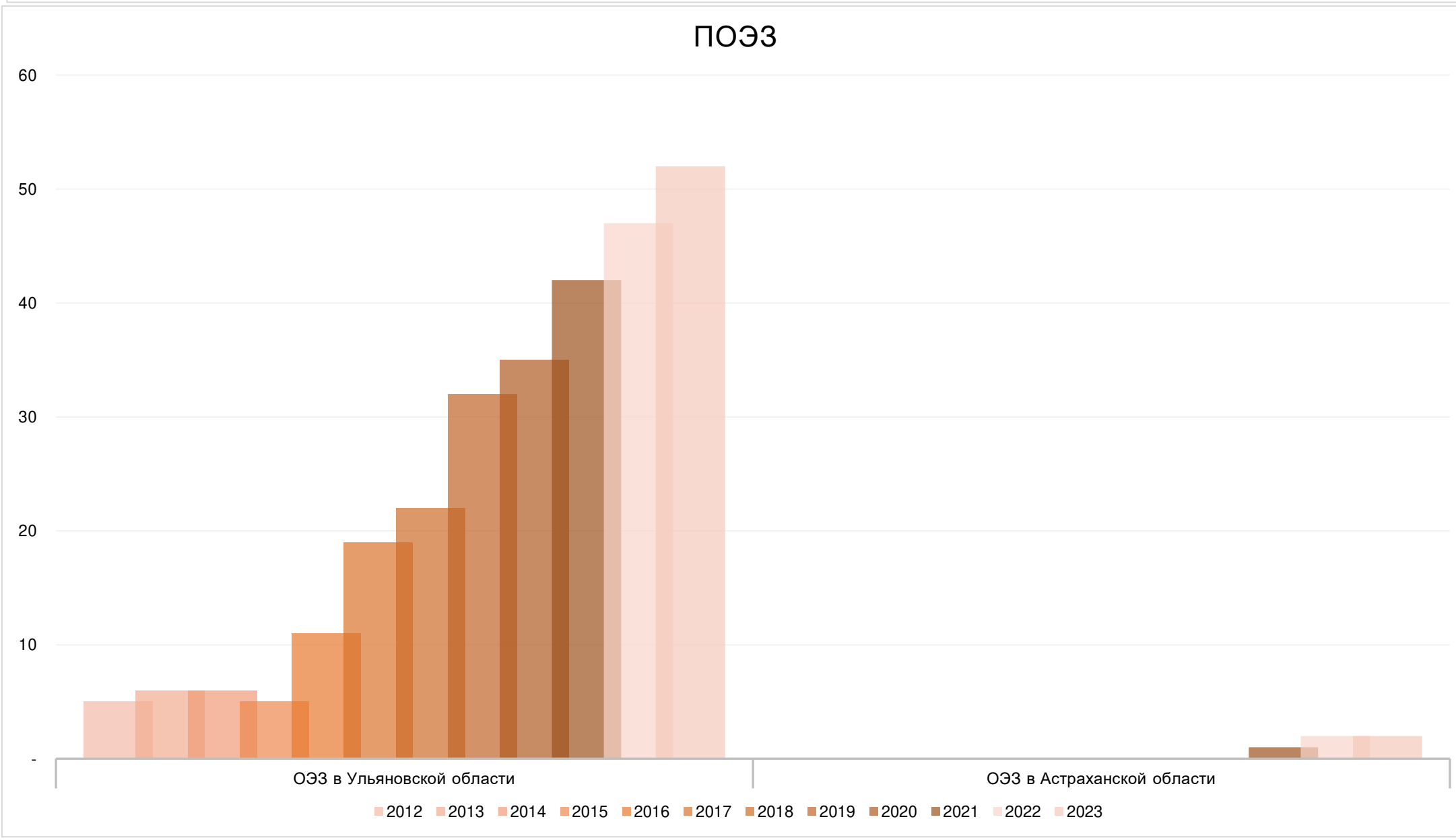
ПОЭЗ
60
50
40
30
20
10
-
ОЭЗ в Ульяновской области
ОЭЗ в Астраханской области
2012 2013 2014 2015 2016 2017 2018 2019 2020 2021 2022 2023

№	Наименование ОЭЗ	Кол-во резидентов (накопленным итогом)											
		2012	**2013**	**2014**	**2015**	**2016**	**2017**	**2018**	**2019**	**2020**	**2021**	**2022**	**2023**
1	ОЭЗ в Республике Татарстан	33	36	43	47	58	64	66	68	65	70	71	75
2	ОЭЗ в Липецкой области	22	29	36	42	47	52	62	65	67	59	58	62
3	ОЭЗ в Самарской области	7	13	16	16	18	20	22	24	26	29	31	36
4	ОЭЗ в Свердловской области	3	4	7	8	10	14	16	19	20	21	22	24
5	ОЭЗ в Астраханской области	-	-	-	1	4	8	11	14	16	17	17	17
6	ОЭЗ в Псковской области	-	1	2	3	6	9	12	13	16	18	17	15
7	ОЭЗ в Калужской области	-	-	1	1	9	14	15	16	18	22	29	30
8	ОЭЗ в Московской области (Ступино	-	-	-	-	4	8	12	13	14	14	14	14
9	ОЭЗ в Тульской области	-	-	-	-	4	8	11	14	18	25	23	27
10	ОЭЗ в Воронежской области	-	-	-	-	-	-	-	4	5	8	10	12
11	ОЭЗ в Орловской области	-	-	-	-	-	-	-	-	2	3	6	7
12	ОЭЗ в Московской области (Кашира)	-	-	-	-	-	-	-	-	2	7	4	7
13	ОЭЗ в Чеченской Республике	-	-	-	-	-	-	-	-	-	-	4	7
14	ОЭЗ в Нижегородской области	-	-	-	-	-	-	-	-	3	21	7	21
15	ОЭЗ в Республике Башкортостан	-	-	-	-	-	-	-	-	6	10	12	21
16	ОЭЗ в Московской области (Максимиха)	-	-	-	-	-	-	-	-	-	3	2	3
17	ОЭЗ во Владимирской области (Доброград-1)	-	-	-	-	-	-	-	-	-	5	6	8
18	ОЭЗ в Омской области	-	-	-	-	-	-	-	-	-	2	4	6
19	ОЭЗ в Красноярском крае	-	-	-	-	-	-	-	-	-	2	5	5
20	ОЭЗ в Ивановской области	-	-	-	-	-	-	-	-	-	3	7	9
21	ОЭЗ в Новгородской области	-	-	-	-	-	-	-	-	-	-	2	7
22	ОЭЗ в Оренбургской области	-	-	-	-	-	-	-	-	-	-	5	14
23	ОЭЗ в Смоленской области	-	-	-	-	-	-	-	-	-	-	-	3
24	ОЭЗ в Курской области	-	-	-	-	-	-	-	-	-	-	1	3
25	ОЭЗ в Ленинградской области	-	-	-	-	-	-	-	-	-	-	-	2
26	ОЭЗ в Московской области (Дубна)	88	96	89	100	108	137	154	164	168	173	175	163
27	ОЭЗ в г. Санкт-Петербурге	33	32	34	36	43	46	51	55	58	64	68	73
28	ОЭЗ в г. Москве	35	32	38	44	38	44	50	67	83	105	90	105
29	ОЭЗ в Томской области	58	60	59	65	69	72	63	45	39	40	41	39
30	ОЭЗ в Республике Татарстан	-	-	-	15	34	61	77	87	101	130	122	130
31	ОЭЗ в Московской области (Исток)	-	-	-	-	1	14	17	20	22	20	22	23
32	ОЭЗ в Саратовской обалсти	-	-	-	-	-	-	-	-	1	4	6	6
33	ОЭЗ в Алтайском крае	17	17	13	16	18	20	24	22	24	25	29	33
34	ОЭЗ в Республике Бурятия	12	10	14	12	12	12	11	6	5	4	5	6
35	ОЭЗ в Иркутской области	2	2	4	5	6	6	7	9	8	8	18	23
36	ОЭЗ в Тверской области	-	-	-	-	-	-	3	3	3	4	4	4
37	ОЭЗ в Карачаево-Черекесской Республике	-	1	7	17	24	27	29	32	35	36	40	37
38	ОЭЗ в Чеченской Республике	-	-	1	1	1	1	3	3	3	5	3	5
39	ОЭЗ в Кабардино-Балкарской Республике	-	-	-	-	-	-	-	-	-	8	-	8
40	ОЭЗ в Республике Ингушетиии	-	-	-	-	-	-	-	-	1	1	1	1
41	ОЭЗ в Республике Дагестане	-	-	-	-	-	-	-	-	-	-	-	-
42	ОЭЗ в Республике Северная Осетия-Алания	-	-	-	-	-	-	-	-	-	-	1	4
43	ОЭЗ в Ульяновской области	5	6	6	5	11	19	22	32	35	42	47	52
44	ОЭЗ в Астраханской области	-	-	-	-	-	-	-	-	-	1	2	2
	Итого	**315**	**339**	**370**	**434**	**525**	**656**	**738**	**795**	**864**	**1 009**	**1 031**	**1 149**

Приложение 8. Данные за 2022 год для расчета показателя Е(ц) для ОЭЗ, за исключением ОЭЗ СКФО

№ п/п	Наименование ОЭЗ	Период	б) Количество рабочих мест, созданных на территории особой экономической зоны резидентами особой экономической зоны и управляющей компанией особой экономической зоны (ед.)	б(1) Количество рабочих мест, созданных на территории ОЭЗ резидентами ОЭЗ, являющимися субъектами МСП и (или) индивидуальными предпринимателями	г) Объем выручки от продажи товаров, выполнения работ, оказания услуг за вычетом НДС, акцизов и сумма доходов (млн. руб.) Всего	г(2) Объем выручки резидентов ОЭЗ, за исключением ОЭЗ туристического кластера, полученной в результате экспорта несырьевых неэнергетических товаров и оказываемых услуг	Показатель прироста количества рабочих мест, созданных на территории ОЭЗ резидентами ОЭЗ, являющимися субъектами МСП и (или) индивидуальными предпринимателями (Q раб.МСП)	Показатель прироста выручки резидентов ОЭЗ, полученной в результате экспорта несырьевызх неэнергетических товаров и оказываемых услуг (Q выр.эксп.)	Q(пт)	Q(пт-1)	Показатель прироста производительности труда резидентов ОЭЗ (Qпт)	Расчетный показатель эффективности, отражающий вклад ОЭЗ в достижение национальных целей развития Российской Федерации Е (ц)
1	2	3	4	5	6	7	8	9	10	11	12	13
1	ОЭЗ "Алабуга" в Республике Татарстан	за год	1 361	703	137 788	69 715	100%	100%	34	13	100%	100%
		нарастающим итогом	10 843		843 135							
2	ОЭЗ "Липецк" в Липецкой области	за год	53	680	57 084	25 128	100%	100%	169	1 077	0%	67%
		нарастающим итогом	5 364		251 294							
3	ОЭЗ "Тольятти" в Самарской области	за год	320	736	9 768	3 252	100%	0%	22	31	0%	33%
		нарастающим итогом	2 266		44 627							
4	ОЭЗ "Титановая долина" в Свердловской области	за год	1 045	42	12 518	0	100%	0%	106	12	100%	67%
		нарастающим итогом	2 035		45 599							
5	ОЭЗ "Моглино" в Псковской области	за год	156	429	1 358	443	100%	100%	21	9	100%	100%
		нарастающим итогом	495		3 063							
6	ОЭЗ "Ступино квадрат" в Московской области	за год	333	577	14 436	2 704	100%	100%	62	43	100%	100%
		нарастающим итогом	1 306		39 495							
7	ОЭЗ "Узловая" в Тульской области	за год	156	693	5 185	1 716	100%	0%	12	33	0%	33%
		нарастающим итогом	1 494		15 530							
8	ОЭЗ "Лотос" в Астраханской области	за год	39	187	2 631	22	100%	100%	12	67	0%	67%
		нарастающим итогом	476		10 924							
9	ОЭЗ "Калуга" в Калужской области	за год	736	445	22 960	1 584	0%	100%	173	31	100%	67%
		нарастающим итогом	3 529		49 421							
10	ОЭЗ "Центр" в Воронежской области	за год	36	129	55	0	100%	0%	9	2	100%	67%
		нарастающим итогом	160		76							
11	ОЭЗ "Орел" в Орловской области	за год	13	16	0	0	100%	0%	0	0	0%	33%
		нарастающим итогом	16		0							
12	ОЭЗ "Кашира" в Московской области	за год	389	11	1 347	0	100%	0%	12	3	100%	67%
		нарастающим итогом	658		1 410							
13	ОЭЗ "Грозный" в Чеченской Республике	за год	8	13	59	0	100%	0%	0	7	0%	33%
		нарастающим итогом	28		59							
14	ОЭЗ "Кулибин" в Нижегородской области	за год	59	8	1 076	9	100%	100%	17	18	0%	67%
		нарастающим итогом	218		1 826							
15	ОЭЗ "Алга" в Республике Башкортостан	за год	153	437	466	0	100%	0%	1	3	0%	33%
		нарастающим итогом	469		466							
16	ОЭЗ "Максимиха" в Московской области	за год	0	0	0	0	0%	0%	0	0	0%	0%
		нарастающим итогом	20		0							
17	ОЭЗ "Доброград-1" во Владимирской области	за год	22	23	0	0	100%	0%	0	0	0%	33%
		нарастающим итогом	36		0							
18	ОЭЗ "Авангард" в Омской области	за год	38	2	0	0	100%	0%	0	0	0%	33%
		нарастающим итогом	48		0							
19	ОЭЗ "Красноярская технологическая долина" в Красноярском крае	за год	6	1	0	0	0%	0%	0	0	0%	0%
		нарастающим итогом	7		0							
20	ОЭЗ "Новгородская" в Новгородской области	за год	67	0	0	0	100%	0%	0	0	100%	67%
		нарастающим итогом	68		0							
21	ОЭЗ "Иваново" в Ивановской области	за год	1 229	1245	9 809	38	100%	100%	9	8	100%	100%
		нарастающим итогом	1 251		9 809							
22	ОЭЗ "Оренбуржье" в Оренбургской области	за год	45	0	0	0	100%	0%	0	0	0%	33%
		нарастающим итогом	45		0							
23	ОЭЗ "Стабна" в Смоленской области	за год	0	0	0	0	100%	0%	4	0	0%	33%
		нарастающим итогом	4		0							
24	ОЭЗ "Третий полюс" в Курской области	за год	5	0	0	0	100%	0%	0	0	0%	33%
		нарастающим итогом	5		0							
25	ОЭЗ "Усть-луга" в Ленинградской области	за год	2	0	0	0	0%	0%	0	0	0%	0%
		нарастающим итогом	2		0							
	Итого ППТ	**за год**	**6 271**	**6 377**	**276 540**	**104 611**	100%	100%	37	44	0%	67%
		нарастающим итогом	**30 843**		**1 316 733**							
	Среднее ППТ	**за год**	**251**	**255**	**11 062**	**X**	X	X	X	X	X	X
		нарастающим итогом	**1 234**		**52 669**							
26	ОЭЗ "Санкт-Петербург" в г. Санкт-Петербурге	за год	829	1 569	94 690	17 568	100%	100%	116	114	0%	67%
		нарастающим итогом	6 572		318 167							
27	ОЭЗ "Технополис Москва" в г. Москве	за год	2 095	3 890	58 124	5 786	100%	100%	33	28	100%	100%
		нарастающим итогом	10 101		199 752							
28	ОЭЗ "Исток" в Московской области	за год	73	283	26 798	940	100%	100%	277	367	0%	67%
		нарастающим итогом	528		120 622							
29	ОЭЗ "Дубна" в Московской области	за год	921	3 395	41 520	1 382	0%	100%	39	45	0%	33%
		нарастающим итогом	5 970		131 211							
30	ОЭЗ "Томск" в Томской области	за год	78	1 043	8 907	5 823	0%	100%	36	114	0%	33%
		нарастающим итогом	2 325		45 626							
31	ОЭЗ "Иннополис" в Республике Татарстан	за год	1 273	2 583	36 225	5 719	100%	0%	52	28	100%	67%
		нарастающим итогом	6 251		83 560							
32	ОЭЗ "Алмаз" в Саратовской области	за год	17	2	2 564	89	100%	100%	17	151	0%	67%
		нарастающим итогом	109		4 030							
	Итого по ТВТ	**за год**	**5 286**	**12 765**	**268 828**	**37 307**	100%	100%	48	51	0%	67%
		нарастающим итогом	**31 856**		**902 968**							
	Среднее ТВТ	**за год**	**755**	**1 824**	**38 404**	**X**	X	X	X	X	X	X
		нарастающим итогом	**4 551**		**128 995**							
33	ОЭЗ "Бирюзовая Катунь" в Алтайском крае	за год	48	132	176	0	0%	0%	28	4	100%	33%
		нарастающим итогом	173		475							
34	ОЭЗ "Байкальская Гавань" в Республике Бурятия	за год	14	47	0	0	0%	0%	0	0	0%	0%
		нарастающим итогом	100		0							
35	ОЭЗ "Ворота Байкала" в Иркутской области	за год	4	5	76	0	100%	0%	0	19	0%	33%
		нарастающим итогом	65		341							
36	ОЭЗ "Завидово" в Тверской области	за год	22	67	109	0	0%	0%	50	5	100%	33%
		нарастающим итогом	67		301							
	Итого по ТРТ	**за год**	**88**	**251**	**360**	**0**	0%	0%	35	4	100%	33%
		нарастающим итогом	**405**		**1 117**							
	Среднее ТРТ	**за год**	**22**	**63**	**90**	**X**	X	X	X	X	X	X
		нарастающим итогом	**101**		**279**							
37	ОЭЗ "Ульяновск" в Ульяновской области	за год	202	504	5 845	3 937	100%	100%	34	29	100%	100%
		нарастающим итогом	1 192		15 390							
38	ОЭЗ "Оля" в Астраханской области	за год	15	20	0	0	100%	0%	4	0	100%	67%
		нарастающим итогом	29		0							
	Итого по ПОЭЗ	**за год**	**217**	**524**	**5 845**	**3 937**	100%	100%	34	27	100%	100%
		нарастающим итогом	**1 221**		**15 390**							
	Среднее ПОЭЗ	**за год**	**109**	**262**	**2 923**	**X**	X	X	X	X	X	X
		нарастающим итогом	**611**		**7 695**							
	Всего	**за год**	**11 862**	**19 917**	**551 573**	**145 855**	**X**	**X**	**X**	**X**	**X**	**X**
		нарастающим итогом	**64 325**		**2 236 208**							

Приложение 9. Данные за 2022 год для расчета показателя Е(ц) для ОЭЗ СКФО

№ п/п	Наименование ОЭЗ	Период	б) Количество рабочих мест, созданных на территории особой экономической зоны резидентами особой экономической зоны и управляющей компанией особой экономической зоны (ед.)	б(1) Количество рабочих мест, созданных на территории ОЭЗ резидентами ОЭЗ, являющимися субъектами МСП и (или) индивидуальными предпринимателями	г) Объем выручки от продажи товаров, выполнения работ, оказания услуг за вычетом НДС, акцизов и сумма доходов (млн. руб.) Всего	Показатель прироста количества рабочих мест, созданных на территории ОЭЗ резидентами ОЭЗ, являющимися субъектами МСП и (или) индивидуальными предпринимателями (Q раб.МСП)	Q(пт)	Q(пт-1)	Показатель прироста производительности труда резидентов ОЭЗ (Qпт)	Расчетный показатель эффективности, отражающий вклад ОЭЗ в достижение национальных целей развития Российской Федерации Е (ц)
1	2	3	4	5	6	7	8	9	10	11
1	ОЭЗ "Архыз" в Карачаево-Черекесской Республике	за год	110	851	752	0%	4	7	0%	0%
		нарастающим итогом	1 368		3 190					
2	ОЭЗ "Эльбрус" в Кабардино-Балкарской Республике	за год	32	0	0	0%	1	0	0%	0%
		нарастающим итогом	185		0					
3	ОЭЗ "Ведучи" в Чеченской Республике	за год	24	20	4	0%	2	0	100%	50%
		нарастающим итогом	93		7					
4	ОЭЗ "Армхи и Цори" в Республике Ингушетия	за год	1	6	1	100%	0	1	0%	100%
		нарастающим итогом	6		1					
5	ОЭЗ "Матлас" в Республике Дагестан	за год	0	0	0	0%	0	0	0%	0%
		нарастающим итогом	0		0					
6	ОЭЗ "Мамисон" в Республике Северная Осетия-Алания	за год	3	0	0	100%	0	0	0%	50%
		нарастающим итогом	3		0					
	Итого по ТРТ	**за год**	**170**	**877**	**758**	0%	3	4	0%	0%
		нарастающим итогом	**1 655**		**3 198**					
	Среднее ТРТ	**за год**	**28**	**146**	**126**	X	X	X	X	X
		нарастающим итогом	**276**		**533**					
	Всего	**за год**	**170**	**877**	**758**	**X**	**X**	**X**	**X**	**X**
		нарастающим итогом	**1 655**		**3 198**					